



## **NetBroker & NetBroker Pro**

Felhasználói kézikönyv

## Tartalomjegyzék

1.	Bevezetés.....	1
2.	Rendszerkövetelmények.....	1
2.1	NetBroker rendszerkövetelmények.....	1
2.2	NetBroker Pro rendszerkövetelmények.....	2
3.	Be és kijelentkezés, jelszó módosítás.....	3
3.1	Bejelentkezés.....	3
3.2	Jelszó módosítás.....	4
3.3	Tranzakciós kód megadása.....	4
3.4	A NetBroker Pro indítása.....	4
3.5	Kilépés.....	4
4.	Belépéssel kapcsolatos problémák.....	5
4.1	Mi történik, ha rossz azonosító adatokat adunk meg?.....	5
4.2	Lejárt munkamenet.....	5
5.	A NetBroker felhasználói felülete.....	5
6.	A NetBroker Pro felhasználói felülete.....	8
6.1	Kereskedési információk.....	9
6.2	Számlainformációk.....	10
6.3	Beállítások.....	11
6.4	Ablakok.....	12
6.5	Dokkolás.....	12
6.6	Súgó.....	13
6.7	Részvény adatok.....	13
6.7.1	A Részvény adatokból elérhető funkciók:.....	14
7.	Kereskedési szakaszok, tőzsdei kereskedés.....	15
7.1	BÉT azonnali piac.....	15
7.1.1	Folyamatos kereskedés aukciókkal modell.....	15
7.1.2	Folyamatos aukciós modell.....	16
7.2	BÉT határidős piac.....	17
7.3	Kereskedési szakaszok a FRANKFURTI tőzsdén.....	18
7.4	Kereskedési szakaszok a BÉCSI tőzsdén.....	18
7.5	Kereskedési szakaszok a NYSE (New York Stock Exchange) tőzsdén.....	19
7.6	Kereskedési szakaszok a NASDAQ (Nasdaq Stock Market) tőzsdén.....	20
8.	Megbízás típusok a kereskedési rendszerekben.....	20
8.1	Ajánlat típusai.....	20
8.2	Érvényesség.....	23

8.3	Kereskedési szakaszok .....	23
9.	Befektetési hitel, Tőkeáttételes- és Technikai Daytrade .....	24
10.	Határidős kereskedés.....	25
11.	NetBroker Alap funkciók .....	26
11.1	Tőzsdei kereskedés menüpont.....	26
11.1.1	Részvény információs ablak.....	27
11.1.2	Részvény vétele .....	28
11.1.3	Részvény eladása .....	32
11.2	Certifikátok, warrantok .....	36
11.2.1	Certifikát, warrant információs ablak .....	38
11.2.2	Certifikát, warrant vétele .....	39
11.2.3	Certifikát, warrant eladása .....	42
11.3	Nyitott megbízások menüpont .....	45
11.4	Daytrade pozíciók menüpont.....	46
11.5	Befektetési jegy kereskedés (Befektetési jegy menüpont).....	47
11.5.1	Befektetési jegy kiválasztása.....	47
11.5.2	Befektetési jegy vétele.....	47
11.5.2.1	Mai elszámolású befektetési jegy vétel (adásvétel) .....	47
11.5.2.2	Későbbi elszámolású befektetési jegy vétel (vételi megbízás feladása).....	49
11.5.3	Befektetési jegy eladása.....	52
11.5.3.1	Mai elszámolású befektetési jegy eladás (adásvétel) .....	52
11.5.3.2	Későbbi elszámolású befektetési jegy eladás (eladási megbízás feladása).....	54
11.6	Befektetési jegy csere .....	57
11.6.1	Befektetés jegy visszaváltása.....	57
11.6.2	Visszaváltásra kerülő összeg újra befektetése .....	58
11.7	Devizaváltás menüpont .....	61
11.8	Deviza Ügyletek.....	61
11.9	Állampapír eladás menüpont.....	62
11.10	Állampapír, jegyzések menüpont .....	65
11.11	Információs menüpontok .....	66
11.11.1	Egyenlegközlő menüpont .....	66
11.11.1.1	Számlaegyenleg .....	66
11.11.1.2	Realizált eredmény .....	68
11.11.1.3	Készletinformáció .....	68
11.11.1.4	Fedezet összesítő.....	68
11.11.2	Számlakivonat menüpont .....	68
11.11.3	Tranzakciók listája menüpont.....	68
11.11.4	Eseménynapló menüpont (régebben Üzenőfüzet).....	70

11.11.5 Személyes adatok menüpont .....	71
11.11.6 Társasági események.....	73
11.11.7 Archív dokumentumok.....	75
11.11.8 Riportok .....	75
11.11.9 TBSZ számlanyitás.....	76
11.11.10 Real-time előfizetések .....	77
11.11.11 NYESZ számlanyitás .....	78
11.11.12 Szerződések, adatmódosítás .....	79
11.12 Pénzügyek menüpontok .....	80
11.12.1 Átvezetés menüpont.....	80
11.12.2 Devizaátvezetés menüpont .....	82
11.12.3 Átvezetés NYESZ-R menüpont.....	83
11.12.4 Átvezetés TBSZ menüpont.....	84
11.12.5 Utalás indítása (HUF).....	85
11.12.6 Átvezetés alszámlára.....	85
11.12.7 Befektetési hitel törlesztés menüpont.....	86
12. NetBroker Pro funkciók .....	88
12.1 Részvény vétel/eladás, módosítás és visszavonás .....	88
12.1.1 Részvény vétele a NetBroker Pro-ban .....	89
12.1.2 Részvény eladása a NetBroker Pro-ban .....	90
12.1.3 Saját ajánlatok tábla .....	91
12.1.3.1 Részvény megbízások módosítása.....	92
12.1.3.2 Részvény megbízások visszavonása.....	93
12.2 Egyenlegközlő a NetBroker Pro-ban .....	93
13. A piacbefolyásolásról .....	95

## 1. Bevezetés

A NetBroker és a NetBroker Pro az Erste Befektetési Zrt.<sup>1</sup> (a továbbiakban: Társaság) internetes értékpapír kereskedési rendszere. A NetBroker lehetővé teszi az internetes szolgáltatási szerződéssel rendelkező ügyfelek számára a tőzsdei részvénykereskedésben való részvételt, a szolgáltatási körbe bevont állampapírok adásvételét ill. a szolgáltatási körbe bevont befektetési jegyek adásvételét. A szolgáltatást igénybe vevő ügyfélnek lehetősége van saját befektetési számlaegyenlegének lekérdezésére, utolsó 30 nap számlakivonatának megtekintésére, élő tranzakciói lekérdezésére, nyitott tőzsdei megbízásai nyomon követésére ill. a NetBrokerben végzett műveleteinek nyomon követésére. Érthető módon a részvénykereskedésben való részvételhez szükséges a részvények aktuális tőzsdei árfolyamadatainak ismerete, ezért a NetBrokerben lehetőség van ezek nyomon követésére is, alapesetben 15 perces késleltetéssel, míg előfizetéssel real-time módon.

A NetBroker Pro lehetővé teszi az internetes szolgáltatási és Real-Time tőzsdei adatokra szóló szerződéssel rendelkező ügyfelek számára a tőzsdei részvénykereskedésben való részvételt. A szolgáltatást igénybe vevő ügyfélnek lehetősége van részvények adás-vételére, élő tranzakciói lekérdezésére, nyitott tőzsdei megbízásai nyomon követésére.

A NetBrokeren vagy a NetBroker Pro-n keresztül indított megbízások a sikeres rögzítést követően bekerülnek a Társaság nyilvántartásába, ill. tőzsdei részvény megbízások esetén feladásra kerülnek az adott tőzsde kereskedési rendszerébe.

Ha a Netbroker rendszerbe okostelefonján keresztül szeretne bejelentkezni, a szükséges információkért és a NetBrokerGO Felhasználói kézikönyvéért kérjük, látogasson el a következő weboldalra: <https://www.ersteinvestment.hu/hu/netbrokergo.html>

## 2. Rendszerkövetelmények

### 2.1 NetBroker rendszerkövetelmények

- Személyi számítógép Windows operációs rendszerrel (Windows 7, 8, vagy ezeknél újabb Windows operációs rendszereken), vagy Intel processzoros Mac számítógép Safari böngészővel.
- Támogatott böngészők: mindig a legújabb magyar nyelven is elérhető verziót támogatjuk a következő böngészőkből: Edge, Explorer, Firefox (Safarin elérhető a NetBroker, de a böngésző használatát nem támogatjuk)
- Szélessávú Internet kapcsolat
- Mobiltelefon, belföldi mobilszolgáltatónál kötött, SMS fogadását lehetővé tevő előfizetéssel.
- Javascript engedélyezése a használt böngészőben

---

<sup>1</sup> Az Erste Befektetési Zrt. az Erste Bank Hungary Zrt. leányvállalata. Fontos, hogy az Erste Befektetési Zrt. elsősorban az ügyfél felé nyújtott befektetési szolgáltatásokkal (pl.: értékpapír kereskedelem, befektetési számláról/ra történő pénzmozgások) kapcsolatban illetékes; míg az ügyfél felé nyújtott banki szolgáltatások (pl.: átutalások, lekötések, bankszámláról/ra történő pénzmozgások) elsősorban az Erste Bank Hungary Zrt. hatáskörébe tartoznak.

- a. Angol nyelvű Internet Explorerben: *Tools / Internet Options...* menüpont, *Security* fül, *Custom Level...* gomb, *Scripting / Active scripting Enabled*-re állítása
- b. Magyar nyelvű Internet Explorerben: *Eszközök / Internetbeállítások...* menüpont, *Biztonság* fül, *Egyéni szint...* gomb, *Parancsfájlok futtatása / Active scripting Engedélyezés*-re állítása
- Cookie-k engedélyezése a ... webhelyről
  - a. Angol nyelvű Internet Explorerben: *Tools / Internet Options...* menüpont, *Privacy* fül *Sites...* gomb, *Address of Web site:* mezőbe ... beírása, katt az *Allow* gombra.
  - b. Magyar nyelvű Internet Explorerben: *Eszközök / Internetbeállítások...* menüpont, *Adatvédelem* fül, *Szerkesztés...* gomb, *Webhely címe:* mezőbe ... beírása, katt az *Engedélyezés* gombra
- Ajánlott minimum képernyőfelbontás: 1024x768 képpont, 16 bit (High Color).

## 2.2 NetBroker Pro rendszerkövetelmények

- Online Internet kapcsolat.
- Előfizetés Real Time tőzsdei adatokra
- Személyi számítógép Windows operációs rendszerrel (Windows 7, 8, vagy ezeknél újabb Windows operációs rendszereken)
- Mobiltelefon, belföldi mobilszolgáltatónál kötött, SMS fogadását lehetővé tevő előfizetéssel.
- Edge/Microsoft Internet Explorer 11 vagy újabb verzió.
- Microsoft .Net Framework 4.7 keretrendszer. A telepítés automatikusan megkezdődik, Önnek csak engedélyeznie kell a telepítő futtatását. Elképzelhető, hogy a telepítéshez adminisztrátori jogok szükségesek, ebben az esetben forduljon a rendszeradminisztrátorához. A sikeres .NET telepítés követően egyes esetekben a számítógép újraindítása is szükséges.
- Javascript engedélyezése a használt böngészőben
- Angol nyelvű Internet Explorerben: *Tools / Internet Options...* menüpont, *Security* fül, *Custom Level...* gomb, *Scripting / Active scripting Enabled*-re állítása
- Magyar nyelvű Internet Explorerben: *Eszközök / Internetbeállítások...* menüpont, *Biztonság* fül, *Egyéni szint...* gomb, *Parancsfájlok futtatása / Active scripting Engedélyezés*-re állítása
- Cookie-k engedélyezése a ... webhelyről
- Angol nyelvű Internet Explorerben: *Tools / Internet Options...* menüpont, *Privacy* fül *Sites...* gomb, *Address of Web site:* mezőbe ... beírása, katt az *Allow* gombra.
- Magyar nyelvű Internet Explorerben: *Eszközök / Internetbeállítások...* menüpont, *Adatvédelem* fül, *Szerkesztés...* gomb, *Webhely címe:* mezőbe ... beírása, katt az *Engedélyezés* gombra
- Ajánlott minimum képernyőfelbontás: 1024x768 képpont, 16 bit (High Color).

## 3. Be és kijelentkezés, jelszó módosítás

### 3.1 Bejelentkezés

A NetBroker szolgáltatás a következő internetcímen érhető el:

A <http://www.ersteinvestment.hu/> oldalról a „Belépés Alap” gombra kattintva vagy közvetlenül, a <https://netbroker.erstebroker.hu> címen.

A NetBroker Pro szolgáltatás a következő internet címen érhető el:

A <http://www.ersteinvestment.hu/> oldalról a „Belépés Pro”-ra kattintva vagy közvetlenül a <https://netbroker.erstebroker.hu/pro/> címen.

A belépéshez 3 azonosító adat ismerete szükséges:

- **Felhasználó név:** Az Ön által választott, a Társaságnak az internetes szolgáltatásokra vonatkozó keretszerződésben megadott egyedi belépési név.
- **Számlaszám:** Az internetes szolgáltatásokra vonatkozó keretszerződésben szereplő 7 jegyű ügyfélkód, a Társaság által az Ön javára vezetett számla száma.
- **Jelszó:** Első bejelentkezés esetén az internetes szolgáltatásokra vonatkozó keretszerződésben megadott mobil telefonszámra SMS-ben megküldött jelszó. Az SMS-ben kapott jelszót az első sikeres bejelentkezés után biztonsági okokból kötelező megváltoztatni.

Mivel ezen három azonosító információ együttes birtoklásával gyakorlatilag bárki hozzáférhet az Ön számlájához, kérjük kezelje ezen információkat bizalmasan. Felhívjuk szíves figyelmét, hogy az Erste Befektetési Zrt. elektronikus levélben ügyfeleitől nem kér és nem fogad el személyes ill. azonosító adatokat. Azaz, ha olyan e-mail érkezik Önhöz, amelyben a fenti azonosító adatok megadását kéri, ne tegyen eleget ezen kérésnek, még akkor se, ha a levél látszólag hivatalos forrásból származik.

Miután azonosító adatait megadta, kétféle módon léphet be a rendszerbe:

- **Belépés:** közvetlen belépés. Amennyiben SMS-ben kapott (azaz első) jelszóval lép be, a jelszováltoztatásra akkor is sor kerül, ha ezt a gombot választja.
- **Belépés és jelszó módosítás:** jelszó módosítás, majd a bejelentkezés folytatása.

### 3.2 Jelszó módosítás

Jelszó módosítás esetén két üres mezőbe kell begépelni ugyanazt az új jelszót. (Így csökkenthető annak esélye, hogy véletlenül elírásra kerül jelszó). Amennyiben a két megadott jelszó eltér, hibaüzenetet jelenik meg és újra lehet próbálkozni az új jelszó megadásával.

Annak érdekében, hogy a megadott jelszó kellően biztonságos legyen, meg kell felelnie bizonyos bonyolultsági követelményeknek:

- A jelszónak legalább 6 karakterből kell állnia.
- Legalább 1 kisbetűt és 1 nagybetűt kell tartalmaznia.
- Nem egyezhet meg a legutóbb használt jelszóval.

A jelszómódosítást a *Módosítás* gombbal történik, a *Mégsem* gomb segítségével a jelszómódosítás kihagyásával folytatható a bejelentkezést. (Amennyiben az első, SMS-ben kapott jelszóval történik a belépés, a jelszómódosítás kötelező, ezért a *Mégsem* gomb nem jelenik meg.)

### 3.3 Tranzakciós kód megadása

Amennyiben a NetBroker Személyes adatok menüpontja alatt az "Egyszer használatos tranzakciós kód küldése SMS-ben a rendszerbe való bejelentkezéskor" opciót adja meg (alapértelmezett beállítás), a kereskedési rendszerekbe történő belépés következő fázisában a szerződésben megadott mobil telefonszámra kapni fog egy SMS-t, amely a 4 karakterből álló tranzakciós kódot tartalmazza. A belépés folytatásához ezt a tranzakciós kódot kell megadni az oldal megjelenését követő 5 percen belül. (Ezt követően a tranzakciós kód elévül.) A tranzakciós kód megadásával és a *Tovább* gomb megnyomásával léphetünk be a NetBrokerbe/NetBroker Pro-ba, a *Vissza* gombbal visszatérhetünk a legelső bejelentkező képernyőhöz.

### 3.4 A NetBroker Pro indítása

A NetBrokerPro indítása gomb megnyomását követően új ablakban nyílik meg az alkalmazás. Első belépés esetén a rendszer ellenőrzi, hogy a program már telepítésre került-e, majd szükség esetén elindítja a telepítést. A telepítés után a számítógép újraindítása ajánlott.

### 3.5 Kilépés

Amennyiben be kívánja fejezni a NetBroker használatát, kattintson a NetBroker jobb felső sarkában a *Kilépés* gombra. A kilépést követően lehetőség van a bejelentkező oldalra való visszatérésre ill. a böngészőablak bezárására. NetBroker Pro esetén, mindössze annyit kell tennie, hogy az ablak bezárására kattint. A kilépést megelőzően a rendszer még rákérdez, hogy biztosan ki akar-e lépni a NetBrokerPro alkalmazásból. Nem válasz esetén visszatér az alkalmazásba, Igen válasz esetén bezárja az ablakot.



## 4. Belépéssel kapcsolatos problémák

### 4.1 Mi történik, ha rossz azonosító adatokat adunk meg?

Ha helytelen felhasználónevet vagy számlaszámot adunk meg, a belépés sikertelen lesz és szabadon próbálkozhatunk az újbóli belépéssel.

Kicsit más a helyzet akkor, ha a jelszavunkat adjuk meg rosszul. Ha háromszor egymást követően helyes felhasználónevet és számlaszámot, de rossz jelszót adunk meg úgy, hogy egy-egy próbálkozás között kevesebb, mint 10 perc telik el, a felhasználói jogosultságunk zárolt állapotba kerül.

Felhasználói jogosultságunk zárolás feloldásának érdekében kérjük fáradjon be az Erste Bank egyik fiókjába és kérje tanácsadóink segítségét, vagy keresse telefonos ügyfélszolgálatunkat.

Amennyiben a zárolás feloldását követően sem sikerül belépnie, új jelszó kérésére személyesen bankfiókjainkban, vagy írásos megbízás által van lehetősége.

### 4.2 Lejárt munkamenet

Amennyiben a belépést követően a felhasználó 30 percen keresztül inaktív marad (azaz nem végez olyan műveletet, amely a NetBroker szervere felé hálózati forgalmat generálna), a NetBroker automatikusan kilépteti a felhasználót, így ha később használni próbáljuk az alkalmazást egy figyelmeztető üzenetet kapunk, miután visszakerülünk a belépési képernyőre.

NetBroker Pro esetén, ha a programot nem zárja be a használat után, úgy minden nap hajnali 3 órakor a automatikusan kilépteti a felhasználót, így ha később használni próbálja az alkalmazást egy figyelmeztető üzenetet kap: „Nincs bejelentkezve”. Az újraindításhoz be kell zárni az alkalmazást, majd újból be kell jelentkezni.



## 5. A NetBroker felhasználói felülete

A NetBroker felhasználói felülete 4 fő részre bontható:

- Fejléc: az ablak felső részében a Társaság aktuális bannere látható. Jobb felső sarokban pedig a kilépés gomb, melynek segítségével kijelentkezhet a felületről.
- Baloldali menüsáv: a baloldali sáv a NetBroker használata során változatlan:
  - a. *Kereskedés / Tőzsdei kereskedés* menüpont: ebben a menüpontban adhatunk fel részvény vételi ill. eladási megbízást.
  - b. *Kereskedés / Certifikátok, warrantok* menüpont: ebben a menüpontban adhatunk fel certifikát vagy warrant vételi ill. eladási megbízást.
  - c. *Kereskedés / Nyitott megbízások* menüpont: ebben a menüpontban megtekinthetjük a nyitott részvény megbízásainkat ill. lehetőség van ezek módosítására ill. visszavonására.

- d. *Kereskedés / Daytrade pozíciók* menüpont: ebben a menüpontban megtekinthetjük a az aktuális day-trade pozícióinkat
- e. *Kereskedés / Befektetési jegy* menüpont: ebben a menüpontban kezdeményezhetünk befektetési jegy vételt ill. visszaváltást.
- f. *Kereskedés / Deviza ügyletek* menüpont: Deviza konverziókat végezhetünk a számlánkon elérhető összeg erejéig befektetéstől függetlenül T+3 napos elszámolással
- g. *Kereskedés / Devizaváltás* menüpont: Itt lehet átváltani befektetésből származott összeget forintra T napos elszámolással.
- h. *Kereskedés / Állampapír eladás:* ebben a menüpontban a számláján lévő állampapírokat adhatja el.
- i. *Kereskedés / Állampapírok, jegyzések:* ebben a menüpontban lehet az aktuális állampapírokat illetve Erste által kibocsátott kötvényeket jegyezni.
- j. *Hírek, Grafikonok / Nyitóoldal menüpont:* ezzel a menüponttal a NetBroker nyitóoldalát tölthetjük be. A nyitóoldalon hozzáférhetőek a legfontosabb index és devizaárfolyamok, grafikonok, elemzések és a legfrissebb híreket, melyeken forrása az erstemarket.hu információs portál.
- k. *Hírek, Árfolyamok / Hírek, elemzések menüpont:* a menüpont segítségével egy új oldalon nyílik meg az erstemarket.hu Hírek és elemzések oldala
- l. *Hírek, Árfolyamok / Erste hírek menüpont:* a menüpont segítségével a NetBroker kereskedési rendszerrel vagy az ott elérhető termékekkel kapcsolatos, az Erste által közzétett információk érhetőek el.
- m. *Információ / Egyenlegközlő* menüpont: ebben a menüpontban tekinthetjük meg a Társaságnál nyitott ügyfélszámlánkon található egyenlegeket, realizált eredményt, készletinformációt és fedezet összesítőt. A tőkeáttételes konstrukciókat, derivatív, deviza ügyleteket igénybevevő Ügyfeink figyelmébe ajánljuk a fedezetösszesítőt, hiszen segítségével a portfólió pillanatnyi értéke és fedezettségi szintje egyszerűen nyomon követhető, illetve figyelhető.
- n. *Információ / Számlakivonat* menüpont: ebben a menüpontban megtekinthető az utolsó 30 nap tranzakcióinkról készült számlakivonat.
- o. *Információ / Tranzakciók listája* menüpont: ebben a menüpontban a mai napi tranzakciók ill. a nyitott vagy mai napon lezárult részvényügyletekkel kapcsolatos tranzakciókról nyerhetünk bővebb információkat.
- p. *Információ / Eseménynapló* menüpont: ebben a menüpontban a NetBrokerben végzett műveleteinket (bejelentkezés, tranzaktálás, BÉT események) követhetjük nyomon.
- q. *Információ / Személyes adatok* menüpont: ebben a menüpontban megtekinthetjük Társaság nyilvántartásában tárolt személyes adatainkat; megváltoztathatjuk jelszavunkat, értesítési címünket, e-mail, telefon ill. fax elérhetőségünket; ill. beállíthatjuk a tranzakciós kód küldésének módját.
- r. *Információ / Kérdőív (MiFID)* menüpont: ebben a menüpontban kitölthetjük, illetve módosíthatjuk a korábban kitöltött MiFID kérdőívet.


- s. *Információ / Archív dokumentumok* menüpont: korábbi Egyenlegközlőket, Adóigazolásokat és egyéb dokumentumokat tekinthetünk meg
  - t. *Információ / Riportok* menüpont: kereskedésünkkel kapcsolatos riportokat, kimutatásokat tekinthetünk meg
  - u. *Információ / TBSZ számlanyitás* menüpont: Tartós Befektetési Számla nyitására van lehetőségünk online
  - v. *Információ / Real-time adatok módosítása* menüpont: valós idejű árfolyamszolgáltatásra fizethetünk elő, vagy módosíthatjuk lemondhatjuk a meglévő előfizetést
  - w. *Információ / NYESZ számlanyitás*: Nyugdíj-előtakarékossági Számlát nyithatunk online
  - x. *Pénzügyek / Átvezetés menüpont*: ezen a menüponton keresztül lehet átvezetéseket indítani az értékpapírszámla és a banki folyószámla között.
  - y. *Pénzügyek / Devizaátvezetés menüpont*: ezen a menüponton keresztül lehet átvezetéseket indítani az értékpapírszámla és a deviza folyószámlák között.
  - z. *Pénzügyek / Átvezetés NYESZ-R menüpont*: ezen a menüponton keresztül lehet átvezetéseket indítani az értékpapírszámláról a NYESZ-R számlára.
  - aa. *Pénzügyek / Átvezetés TBSZ menüpont*: ezen a menüponton keresztül lehet átvezetéseket indítani az értékpapírszámláról és a TBSZ számlára.
  - bb. *Pénzügyek / Befhitel törlesztés*: ezen a menüponton keresztül lehet a meglévő befektetési hiteleket a rendelkezésre álló pénzegeyenlegből törleszteni.
- 
- Munkaterület: a képernyő legnagyobb részét kitöltő középső terület tartalma az éppen végzett tevékenységtől függően változik. (A NetBroker részét képező tartalmak jellemzően itt jelennek meg, míg a külső oldalakra (pl. [www.ersteinvestment.hu](http://www.ersteinvestment.hu)) mutató hivatkozások új ablakban nyílnak meg.) A bejelentkezést követően a munkaterületen aktuális tőkepiaci híreket olvashatunk.
  - Láblécben található linkek: *Jogi nyilatkozat*, *Kapcsolat*, *Hivatalos dokumentumok* ill. *Segítség*, *technikai információk* hivatkozások; hasonlóan a főmenühez, ezek a linkek mindig megtalálhatók a NetBroker oldal legalján.


Belépve: 

## Szavazzon és nyerjen!

Támogassa a NetBrokert a BÉT Legek 2022 szavazáson és vegyen részt a nyereményjátékban!

Szavazok



**Kereskedés**

- Tőzsdéi kereskedés
- Certifikátok, Warrantok
- Nyitott megbízások
- Daytrade pozíciók
- Befektetési jegy
- Befektetési jegy csere
- Devizaváltás
- Deviza Ügyletek
- Állampapír Eladás
- Állampapírok, jegyzések

**Hírek, grafikonok**

- Nyitóoldal
- Hírek, elemzések
- Erste hírek

**Információ**

- Egyenlegközlő
- Számlakivonat
- Tranzakciók listája
- Eseménynapló
- Személyes adatok
- Kérdőív (MIFID)
- Archív dokumentumok
- Riportok
- TBSZ számlanyitás
- Real-time előfizetések módosítása
- NYSEZ számlanyitás
- Szerződések, adatszolgáltatás

**Pénzügyek**

- Átvezetés
- Devizaátvezetés
- Átvezetés NYESZ-R
- Átvezetés TBSZ
- Utalás indítás (HUF)
- Átvezetés alszámlára
- Befizeti törlesztés

**BUX**

45 153.58

+216.57 ▲

**DAX**

14 452.61

-38.17 ▼

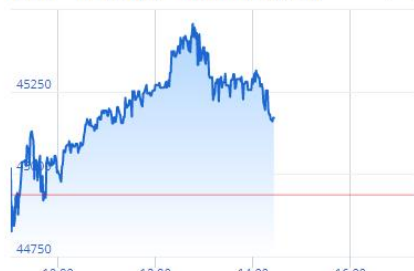
**ATX**

3 232.67

+20.22 ▲

Megnevezés	Utolsó ár
OTP	10 740 ▲
MOL	2 614 ▲
MTELEKOM	346.5 ▲
RICHTER	8 425 ▲
EURUSD	1.0584 ▼
EURHUF	396.91 ▲
USDHUF	374.36 ▲
CHFHUF	403.39 ▲
GBPHUF	449.54 ▼

**BUX 45 208.07 +271.06 Forg.: 6M** [✉](#)



10:00    12:00    14:00    16:00

[Napon belüli](#)    [Historikus](#)    [Termék keresés](#)

19:18 | Jan. 4. Research Blog

**Milyen kilátások vannak az energia piacokon 2023-ban?**

Vajon a 2023-as év tartogat-e hasonló izgalmakat, mint a megelőző? Egyelőre úgy tűnik, hogy változásból idén sem lesz hiány. Röviden összefoglalnám, hogy mit várok az egyes nyersanyagok piacán. Összefoglalva annyit, hogy az első félévben maradhat a bizonytalanság a recessziós félelmek miatt, viszont a második félévben javulást várok a...

[Tovább olvasom](#) [✉](#)

10:24 | Jan. 5. Erste Tízórai

**Belehúzott a forint, éves mélyponton a gáz ára**

Jelentősen erősödött tegnap a forint árfolyama. Az EURHUF 400-ról indította a tegnapi napot, és a 200 napos mozgóátlagot letörve egészen 394,4-ig is esett, bár a nap végére ismét 395 fölé jött vissza az árfolyam. Technikailag 394 környékén látható...

[Tovább olvasom](#)

10:24 | Jan. 5. Erste Reggeli

**Belehúzott a forint, éves mélyponton a gáz ára**

09:15 | Jan. 5. Erste Uzsonna

**Nem okozott nagy meglepetést tegnap a Fed**

15:23 | Jan. 4. Erste Uzsonna

**Mától tőzsdén a leválasztott GE HealthCare**

[Erste elemzői ajánlások](#) [✉](#)

A megjelenített Késleltetett/Napvégi információ/Valós idejű Indexcsomag Információk tekintetében (a továbbiakban: információk) az Erste Befektetési Zrt. az alábbi tájékoztatást teszi közzé:  
Valamennyi szellemi alkotáshoz fűződő jog a Budapesti Értéktőzsdén, az Erste Befektetési Zrt.-t és az InformációsZolgáltatókat illeti, akik nem vállalnak felelősséget az információ megjelenéséért és az információ használatából eredő károkért vagy igényekért. Az információhoz hozzáférők csak személyes céljakra használhatják fel azt és az információszolgáltatók engedélye nélkül azokat sem egészben sem részben harmadik személynek nem adhatják tovább. A BÉT vagy a Deutsche Börse felfüggesztheti vagy megszüntetheti az információszolgáltatást, ha alapos oka van azt feltételezni, hogy az információval visszaélnék vagy félrevezető módon jelentik meg azt. A megjelenítésre kerülő értékpapírok, indexek árfolyamai alapértelmezetten késleltetettek. Aktív valós idejű adatszolgáltatásra vonatkozó előfizetéssel, az adott piachoz tartozó index(ek) és értékpapírok árfolyamai késleltetés nélkül kerülnek megjelenítésre.  
Adatok forrása: Budapesti Értéktőzsde, Deutsche Börse, Thomson Reuters, Erste Befektetési Zrt. ([www.erstemarket.hu](http://www.erstemarket.hu))

## 6. A NetBroker Pro felhasználói felülete

A NetBroker Pro egy professzionális részvénykereskedési rendszer, felülete és gyorsasága a brókerek által használt kereskedési rendszerhez hasonlítható! Egyszerűbb és azonnali elérést biztosít hazai, külföldi részvényekhez és határidős BUX-hoz egyaránt. A NetBroker Pro felületen keresztül egyéb befektetési termékek (Befektetési alapok, állampapírok..stb.), továbbá a számlához tartozó egyes funkciók (Például átvezetés folyószámla és értékpapírszámla között) nem érhetőek el.

## 6.1 Kereskedési információk

**Részvény adatok:** Ez a többfunkciós összefoglaló tábla részletesen, ugyanakkor átláthatóan közli a Budapesti Értéktőzsdére és a többi kereskedhető tőzsdére bevezetett összes részvény adott napra vonatkozó kereskedési adatait. Innen tudja indítani vételi/eladási megbízásait, megnyithatók az egyes részvények legjobb 5 vagy 10 ajánlata, valamint megtekintheti a kiválasztott értékpapír napi és archív grafikonját.

Instrumentum	Utolsó	Változás	%-os Változás	Deviza	Vételei db	Vételei ár	Eladási ár	Eladás db	Max.	Min.	Előző záró	Nyitló ár	Indikatív	Albó	Felső	Forgalom db	Forgalom	Tőzsde	Kereskedési fázis
ANY Nyrt.	0			HUF	120	810	815	1,000	0	0	818	0	0	895.3	940.7	0	0.00	XETRA - BÉT	ContinuousTrading
APPENWIN	191	-3.00	-1.04 %	HUF	180	196	191	373	192	190	193	192	0	164.05	221.95	6,127	1,187.4...	XETRA - BÉT	ContinuousTrading
BTEL	362	-3.00	-0.82 %	HUF	100	351	360	500	372	350	365	365	0	310.25	419.75	18,057	6,339.2...	XETRA - BÉT	ContinuousTrading
BUX INDEX	17,737.07	-88.00	-0.49 %	HUF	0	0	0	0	17,795.33	0	17,825.15	0	0	14.2	21.39	0	2,951.6...	BUDAPEST STO...	
BUX1412	17,670	-80.00	-0.45 %	HUF	1	17,652	17,673	1	17,720	17,573	17,750	17,680	0	14,850	20,650	675	15,434...	BUDAPEST STO...	
CIG	225	1.00	0.45 %	HUF	85	225	227	953	226	222	224	225	0	190.4	257.6	26,430	5,951.1...	XETRA - BÉT	ContinuousTrading
FHB T	780	10.00	1.30 %	HUF	49	775	780	580	765	762	770	767	0	654.5	885.5	10,971	6,479.4...	XETRA - BÉT	ContinuousTrading
MAGYAR TELEKOM	353	-2.00	-0.56 %	HUF	13,013	353	354	5,503	355	342	355	353	0	301.75	408.25	1,038,731	365.20...	XETRA - BÉT	ContinuousTrading
MOL	11,915	-155.00	-1.28 %	HUF	29	11,915	11,930	100	12,000	11,855	12,070	11,995	0	10.2	13.88...	27,112	323.41...	XETRA - BÉT	ContinuousTrading
OTP	4,005	-7.00	-0.17 %	HUF	75	4,002	4,008	1,529	4,019	3,970	4,012	3,977	0	3.41	4,613.8	388,582	1,549.0...	XETRA - BÉT	ContinuousTrading
RANENERGY	327	-3.00	-0.91 %	HUF	14,421	325	327	490	330	325	330	330	0	280.5	379.5	10,971	3,572.3...	XETRA - BÉT	ContinuousTrading
RABA	1,190	-9.00	-0.75 %	HUF	50	1,181	1,190	740	1,197	1,185	1,199	1,197	0	1.01...	1,378...	217	257.27...	XETRA - BÉT	ContinuousTrading
RICHTER	4,025	0.00	0.00 %	HUF	66	4,807	4,019	383	4,025	3,981	4,025	3,998	0	3.42	4,628...	159,768	639.36...	XETRA - BÉT	ContinuousTrading

**Kötéslista:** Ez az ablak a Budapesti Értéktőzsde azonnali piacán jegyzett instrumentumok (részvény, állampapír, vállalati kötvény és zártvégű befektetési jegy) adott napi teljes forgalmát jeleníti meg tételesen és időrendi sorrendben. Az ablak automatikusan frissülésének köszönhetően a kötések azonnal láthatóak, és folyamatosan jelennek meg.

**Grafikonok:** Ebből a menüpontból lehet megtekinteni az adott részvény napi vagy historikus árfolyamának és forgalmának alakulását. A részvény kiválasztására lehetőség van a részvény nevének beírásával, illetve az adott kategóriára kattintva a legördülő menüből.

idő	Instrumentum	Ár	Darab
14:38:43	EBDAXTL54	1,841	10
14:38:04	FHB	780	500
14:38:03	EBDAXTL49	1,076	50
14:37:48	OTP	4,005	488
14:37:44	EBOTPTL14	576	700
14:37:40	OTP	4,008	87
14:37:38	EBDAXTL49	1,085	50
14:36:10	EBSPST12	373	4,000
14:35:38	OTP	4,005	171
14:35:03	EBCEKTL05	16	1,000
14:34:55	EBWTIOLTL46	1,416	43
14:34:12	AXA	5,585	90
14:34:06	EBDAXTL49	1,010	100
14:34:03	EBWTIOLTL46	1,452	70
14:33:46	FHB	780	380
14:33:46	FHB	779	860
14:33:46	FHB	778	60
14:32:29	EBDAXTL54	1,775	100
14:32:15	EBWTIOLTL43	590	300
14:32:08	EBDAXTL49	1,000	500
14:32:03	OTP	4,010	30
14:31:47	OTP	4,010	500
14:31:39	EBEURUSD06	163	1,533
14:31:34	MOL	11,915	7
14:31:34	MOL	11,920	11
14:31:34	MOL	11,925	2
14:31:28	MOL	11,925	230
13:58:02	EBOTPTL14	590	1,370
13:57:55	OTP	4,000	427
13:57:27	EBWTIOLTL43	590	85
13:57:26	OTP	4,000	6,000
13:57:24	RICHTER	4,005	100
13:57:18	RICHTER	4,005	500



**Legjobb ajánlatok:** Itt lehet megtekinteni a legjobb 5 vagy 10 vételi ill. eladási ajánlatot. Árprioritás szempontjából legjobb vételinek a kereskedés adott pillanatában az adott részvényre vonatkozó legmagasabb, legjobb eladási ajánlatnak az adott részvényre vonatkozó legalacsonyabb áron tett ajánlat minősül. A legjobb 5 vagy 10 ajánlat ablak az árprioritás szerint csökkenő sorrendben mutatja meg az 5 vagy 10 legjobb árszintet oly módon, hogy az adott árszinten levő ajánlatok kumulált mennyiségét is feltünteti mind a vételi, mind az eladási oldalon. A részvény kiválasztására lehetőség van a részvény nevének beírásával, illetve az adott kategóriára kattintva a legördülő menüből.

Vételi	Vételi ár	Eladási ár	Eladási
3,501	4,012	4,016	392
75	4,002	4,017	145
1,193	4,001	4,018	1,200
3,578	4,000	4,019	2,318
1,040	3,999	4,020	1,105

**Hírek:** Legfrissebb piaci híreinket ebben az ablakban lehet megtekinteni.

**Markers indítása:** A Markers grafikon elemzési szoftver elindítására van lehetősége, a Markers telepítését követően.

## 6.2 Számlainformációk

**Saját ajánlatok:** Ebben az ablakban az adott napi ajánlatainkat, vagy a korábban rögzített, de még érvényes (nem, vagy csak részben teljesült) ajánlatainkat tekinthetjük meg.

Ügyfél név	Ügyfél kód	Instrumentum	Státusz	Tőzsdé státusz	V/E	Ár	Mennyiség (db)	Ajánlat lejárt	Operátor	Üzletkötő	Számlatípus	Megbízás típus	_Keresztnév
G...	5272277	MOL	Lezárt	Lezárt	E	14,610	100	Nap	Ádám	Ádám	fok ügyfél értékpapír ...	Limitálás	

**Saját kötések:** Ebben az ablakban az adott napi kötéseinket tudjuk megtekinteni.

Ügyfél név	Ügyfél kód	Instrumentum	V/E	Ár	Mennyiség (db)	Kötés időpontja	Operátor	Üzletkötő	BÉT ajánlat	Számlatípus	Devizanem	Plac
A...	5335368	ERSTE S&P 500 ...	Vétel	357	1117	2015.06.09 9:01	Internet user	9001888570413	ügyfél értékpapír ...	HUF	XETRA - BÉT	
AK	5335368	ERSTE S&P 500 ...	Vétel	357	136	2015.06.09 9:04	Internet user	9001888578362	TBSZ 2013 ügyf...	HUF	XETRA - BÉT	
AK	5335368	ERSTE S&P 500 ...	Vétel	357	81	2015.06.09 9:05	Internet user	9001888580935	TBSZ 2013 ügyf...	HUF	XETRA - BÉT	
AK	5335368	ERSTE S&P 500 ...	Vétel	358	628	2015.06.09 9:08	Internet user	9001888589614	ügyfél értékpapír ...	HUF	XETRA - BÉT	
AK	5335368	ERSTE S&P 500 ...	Vétel	358	2	2015.06.09 9:09	Internet user	9001888593085	ügyfél értékpapír ...	HUF	XETRA - BÉT	
BÁ	5284253	OTP	Vétel	5,218	170	2015.06.09 10:42	Internet user	9001888840646	TBSZ 2014 ügyf...	HUF	XETRA - BÉT	
BÁ	5284253	OTP	Vétel	5,238	250	2015.06.09 10:44	Internet user	9001888847008	TBSZ 2014 ügyf...	HUF	XETRA - BÉT	
BÁ	5284253	OTP	Vétel	5,234	300	2015.06.09 10:46	Internet user	9001888853797	TBSZ 2014 ügyf...	HUF	XETRA - BÉT	
BJ	5284253	OTP	Vétel	5,230	100	2015.06.09 10:47	Internet user	9001888858110	TBSZ 2014 ügyf...	HUF	XETRA - BÉT	
BAD	5366516	OTP	Vétel	5,160	415	2015.06.09 9:24	Internet user	9001888592608	TBSZ 2014 ügyf...	HUF	XETRA - BÉT	

**Összevont kötések:** Adott napi kötéseinket tudjuk megtekinteni értékpapíronként összesítve.

Összevont kötések									
Instrumentum	Nettó darab	Átlagár	Vétel össz. darab	Vétel átlagár	Vétel árf. érték	Eladás össz. db	Eladás átlagár	Eladás árf. érték	Számlatípus

**Egyenlegközlő:** A rendszer használata közben lehetőségünk van aktuális számlaegyenlegünket is nyomon követni. Az Egyenlegközlőt bármikor frissíteni tudjuk, ezáltal mindig pontos képet kapunk pénz és értékpapír állományunkról, portfólióink piaci értékéről.

Egyenlegközlő									
Normál									
ÉRTÉKPAPÍRSZÁMLA, ÉRTÉKPAPÍR LETÉTI SZÁMLA (adatok darabban)									
Értékpapír neve	ISIN	Tulajdon mennyiség	Előzetesítés alatti létszám	Készlet mennyiség	Árfolyam jegyzési devizában	Készlet árfolyamértéke jegyzési devizában	Jegyzési devizanem	Készlet árfolyamértéke (HUF)	
ERSTE TŐRZÉSVÉDETT KAMATOPTIMIZÁLT ALAP	HU0000708243	1.0000	0.0000	0.0000	1.3607	1.3607	1 HUF	1	
ÉRTÉKPAPÍRSZÁMLA, ÉRTÉKPAPÍR LETÉTI SZÁMLA (adatok darabban)									
Deviza neve	ISIN	Tulajdon mennyiség	Előzetesítés alatti létszám	Készlet mennyiség	Árfolyam devizában	Készlet árfolyamértéke jegyzési devizában	Jegyzési devizanem	Készlet árfolyamértéke (HUF)	
EURO		0.0300	0.0000	0.0300	306.0300	91.8090	0 EUR	9	
SZÁMLÁK KÉSZLETEINEK PIACI ÉRTÉKE DEVIZÁBAN									
Deviza neve	Készlet árfolyamértéke jegyzési devizában								
EURO	9								
MAGYAR FORINT	1								
ÖSSZES KÉSZLET PIACI ÉRTÉKE (Forintban): 10.00									
TBSZ 2010									
ÉRTÉKPAPÍRSZÁMLA, ÉRTÉKPAPÍR LETÉTI SZÁMLA (adatok darabban)									
Értékpapír neve	ISIN	Tulajdon mennyiség	Előzetesítés alatti létszám	Készlet mennyiség	Árfolyam jegyzési devizában	Készlet árfolyamértéke jegyzési devizában	Jegyzési devizanem	Készlet árfolyamértéke (HUF)	
ERSTE TŐRZÉSVÉDETT LIVIDITÁSI BEFEKTÉSI ALAP	HU0000703046	14.0000	0.0000	14.0000	1.5632	21.8848	22 HUF	22	
ÉRTÉKPAPÍRSZÁMLA, ÉRTÉKPAPÍR LETÉTI SZÁMLA (adatok darabban)									
Deviza neve	ISIN	Tulajdon mennyiség	Előzetesítés alatti létszám	Készlet mennyiség	Árfolyam devizában	Készlet árfolyamértéke jegyzési devizában	Jegyzési devizanem	Készlet árfolyamértéke (HUF)	
MAGYAR FORINT		66.0000	0.0000	66.0000	1.0000	66.0000	66 HUF	66	
SZÁMLÁK KÉSZLETEINEK PIACI ÉRTÉKE DEVIZÁBAN									
Deviza neve	Készlet árfolyamértéke jegyzési devizában								
MAGYAR FORINT	66								
ÖSSZES KÉSZLET PIACI ÉRTÉKE (Forintban): 88.00									

**Analitika:** Ezen menüpont segítségével a portfólió pillanatnyi értéke és fedezettségi szintje egyszerűen nyomon követhető, illetve figyelhető.

**Befektetési hitel pozíciók:** Ebben az ablakban lehet megtekinteni aktuális befektetési hitelre vett értékpapírok állományát és a fennálló kamattartozást.

### 6.3 Beállítások

#### Eszköztár

Ebben a menüpontban van lehetőség az eszköztár ki és bekapcsolására, illetve testre szabására.

#### Aktív ablak beállítás

Ezt a menüpontot elindítva az aktív ablak beállításait tudjuk módosítani, megváltoztathatjuk az ablak betűméretét, kivehetünk, vagy visszarakhatunk oszlopokat, esetleg megváltoztathatjuk sorrendjüket a Fel-Le gombok segítségével.

## Kapcsolat sebessége

Itt mérhető az internet kapcsolat sebessége.

## Kötésértesítés

### - **Azonnali értesítés**

Ha ezt a funkciót használja, kötés esetén a képernyő jobb alsó sarkában megjelenő üzenet tájékoztatja Önt a kötés adatairól. A funkció be van kapcsolva, ha aktív a felirat melletti pipa.

### - **Hangjelzés**

Ha ezt a funkciót használja, megbízás teljesülése esetén számítógépe hangjelzéssel figyelmezteti Önt a tranzakció létrejöttéről.

## 6.4 Ablakok

### Aktív ablakok

A kereskedési rendszerben jelenleg megnyitott ablakok listája.

### Képernyők

Lehetőség van új képernyők létrehozására, melynek segítségével tetszőleges számú képernyő elrendezés definiálható.

### Aktív képernyők

Az aktív képernyő átnevezhető, illetve törölhető.

### Elrendezések

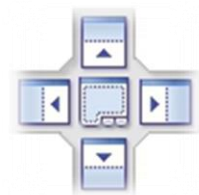
Az ablakok automatikusan rendezhetők vízszintesen, függőlegesen, vagy lépcsőzetesen.

### Elrendezések mentése

A létrehozott ablak elrendezések elmentése. A következő belépéskor az elmentett beállításokat tölti be a rendszer.

## 6.5 Dokkolás

A NetBroker Pro-ban lehetőség van az ablakok egymás mellé, vagy egymás mögé illesztéséhez is, ún. dokkolásához. Ha a felületen az aktív képernyőt az egérrel megragadja és elkezdi mozgatni a képernyőn, akkor a NetBroker Pro többi nyitott ablaka előtt az alábbi ábra jelenik meg:



Ha az egérrel megragadott ablakot egy másik ablak előtt lévő kereszt középre húzzuk, akkor az elhúzott ablakot beteszi a kereszt alatt lévő ablak mögé és megjelenít egy fület, aminek segítségével az ugyanabban az ablakban megjelenő két képernyő között válthat.

Ha az egérrel megragadott ablakot a kereszt valamelyik széléhez húzza, akkor a kereszt alatt lévő ablak területét osztja fel és helyezi el ott az egérrel húzott ablakot.



## 6.6 Sűgő

**Felhasználói Kézikönyv:** A kereskedési rendszerből közvetlenül elérheti a NetBroker Pro felhasználói kézikönyvét.

## 6.7 Részvény adatok

Ez a többfunkciós összefoglaló tábla részletesen, ugyanakkor átláthatóan közli a Budapesti Értéktőzsdére és a többi kereskedhető piacra bevezetett összes instrumentum adott napra vonatkozó kereskedési adatait. Innen tudja indítani vételi/eladási megbízásait, megnyithatók az egyes értékpapírok legjobb 5 ajánlatai, valamint megtekintheti a kiválasztott értékpapír aznapi grafikonját. Az alábbiakban néhány fontosabb beállítható oszlop magyarázatát találja meg:

- **Instrumentum:** A részvény neve (tickere).
- **Típus:** Az értékpapír típusa (Például EQ, azaz részvény).
- **Státusz:** A részvény státusza mutatja, ami lehet aktív vagy felfüggesztett.
- **Piac:** A kereskedési piac típusa (Azonnali vagy határidős).
- **Utolsó kötés:** Az utolsó kötés értéke.
- **Változás:** Az adott napon elért árváltozás értéke.
- **%-os változás:** Az adott napon elért árváltozás %-os mértéke.
- **Vételi ár:** A legjobb árszinten lévő vételi ajánlat értéke.
- **Vétel db:** A legjobb árszinten lévő vételi ajánlat mennyisége.
- **Eladási ár:** A legjobb árszinten lévő eladási ajánlat értéke.
- **Eladás db:** A legjobb árszinten lévő eladási ajánlat mennyisége.
- **Forgalom érték:** Az adott napon adott részvényre eső összes kötés értéke.
- **Forgalom db:** Az adott napon adott részvényre eső összes kötés mennyisége.
- **Max.:** A részvény adott napi maximuma.
- **Min.:** A részvény adott napi minimuma.
- **Nyitó ár:** A részvény adott napi nyitó ára.
- **Előző záró:** Utolsó záró ár.
- **Utolsó záróár dátuma:** Az előző olyan kereskedési nap dátuma, amikor a részvényre kötés született.
- **Indikatív ár:** Várható nyitó vagy záróárfolyam az aukciós szakaszban.
- **Tőzsde:** Az a piac, ahol a részvény kereskedhető.
- **Deviza:** Az a deviza, amiben a részvény kereskedhető.
- **Ticker:** A részvény nemzetközileg használt rövidített elnevezése.
- **Utolsó frissítés:** Az árfolyamok utolsó frissítésének ideje (Dátum, óra és perc).
- **Kereskedési fázis:** A részvény aktuális kereskedési fázisa.

### 6.7.1 A Részvény adatokból elérhető funkciók:

Az értékpapír sorára jobb egérgombbal kattintva érhetőek el a következő funkciók:

#### Részvény vétel, eladás

Az adott részvény vétele illetve eladása

#### Legjobb ajánlatok

Az adott részvény legjobb 10 ajánlata, certifikátok/warrantok esetén pedig a legjobb 5 ajánlata.

#### Kötéslista

Az adott részvényre szűrt kötéslista

#### Oszlopbeállítások

Ebben a menüpontban a Kereskedési tábla beállításait tudjuk módosítani, megváltoztathatjuk az ablak betűméretét, kivehetünk, vagy visszarakhatunk oszlopokat, esetleg megváltoztathatjuk sorrendjüket a Fel-Le gombok segítségével.

#### Instrumentum hozzáadása

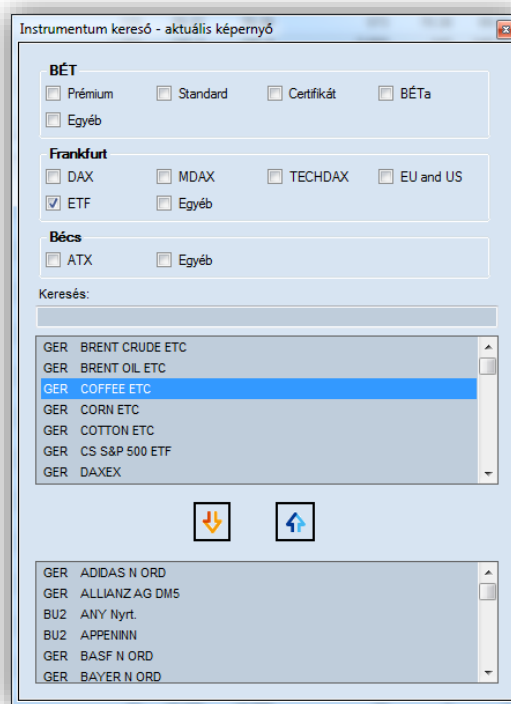
A menüpontra kattintás után felugró ablakban adhatunk hozzá új instrumentumokat a táblához.

#### Grafikon

Ebben az ablakban az adott részvény napi árfolyamának és forgalmának alakulását tudjuk megtekinteni. A grafikonra jobb egérgombbal kattintva tovább lehetőségeket lehet beállítani (pl. dinamikus időskála, japán gyertya). A historikus grafikonban megtekinthetjük az egyes értékpapírok historikus grafikonjait és forgalmi adatait, 1-3-6-12 hónapra visszamenőleg vagy az értékpapír indulásától kezdve.

#### Infopanel

Ebben az ablakban az egyes értékpapírok napi grafikonjai és főbb napi illetve historikus adatai tekinthetők meg.



## 7. Kereskedési szakaszok, tőzsdei kereskedés

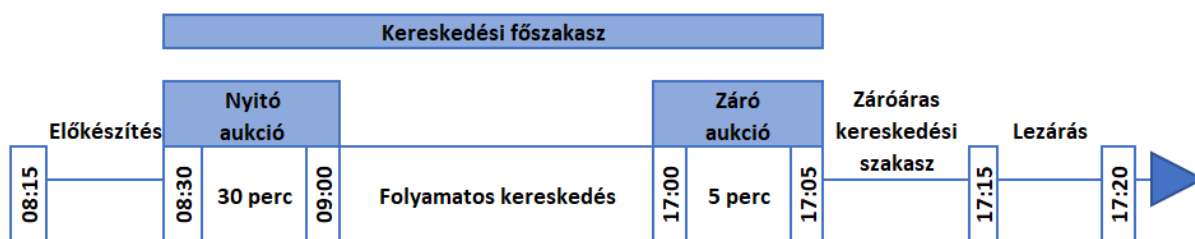
### 7.1 BÉT azonnali piac

A BÉT a Xetra kereskedési rendszerre történő átállást követően, több kereskedési modellt alkalmaz, továbbá megmarad a régi kereskedési modell is, amelyben a határidős kereskedés zajlik. Az alábbi táblázatban látható, hogy az egyes értékpapír típusokkal milyen modellben történik a kereskedés.

<b>Folyamatos aukciókkal</b>	<b>kereskedési</b>	Részvényszekció	Prémium kategória
			Standard kategória
			ETF
		BÉTa piac (MTS)	Külföldi részvények
<b>Folyamatos aukció</b>		Részvényszekció	T kategória
			Befektetési jegy
			Kárpótlási jegy
			Certifikát/Warrant
		Hitelpapír szekció	Állampapírok
			Jelzáloglevelek
		Vállalati kötvények	
<b>Határidős kereskedési modell</b>		Határidős piac	Határidős termékek

Jelen információ csak tájékoztató jellegű, a mindenkori kereskedési modellekről kérjük tájékozódjon a Budapesti Értéktőzsde Zártkörűen Működő Részvénytársaság Vezérigazgatójának az azonnali piacon alkalmazott kereskedési paraméterekről című határozatából.

#### 7.1.1 Folyamatos kereskedés aukciókkal modell



**8:15-8:30 Előkészítés:** ebben a szakaszban a BÉT már fogad új ajánlatokat. Az ajánlati könyv zárt, tehát nem láthatóak az aktív megbízások.

**8:30-9:00 + Véletlenszerű lezárás\* Nyitó aukció:** Ajánlatgyűjtés, nyitott ajánlati könyvvel. Ekkor már láthatóak az adott instrumentum ajánlati könyvében szereplő megbízások. Az ajánlatgyűjtés után a megadott Ajánlatok alapján meghatározásra kerül a nyitó árfolyam és teljesíthető megbízások

teljesülnek. Ez után az ajánlati könyv kiegyensúlyozás következik, amennyiben maradt az aukciós áron le nem kötött mennyiség (Ez maximum 2 perc.).

**9:00/9:06\*-17:00: Folyamatos kereskedés:** a beküldött ajánlatok azonnal bekerülnek a kereskedési rendszerbe, a megfelelő vételek és eladások párosítása valós időben történik.

**17:00-17:05/ + Véletlenszerű lezárás\* Záró aukció:** Ajánlatgyűjtés, nyitott ajánlati könyvvel. Ekkor már láthatóak az adott instrumentum ajánlati könyvében szereplő megbízások. Az ajánlatgyűjtés után a megadott ajánlatok alapján meghatározásra kerül a záró árfolyam és teljesíthető megbízások teljesülnek. Ez után az ajánlati könyv kiegyensúlyozás következik, amennyiben maradt az aukciós áron le nem kötött mennyiség (Ez maximum 2 perc.).

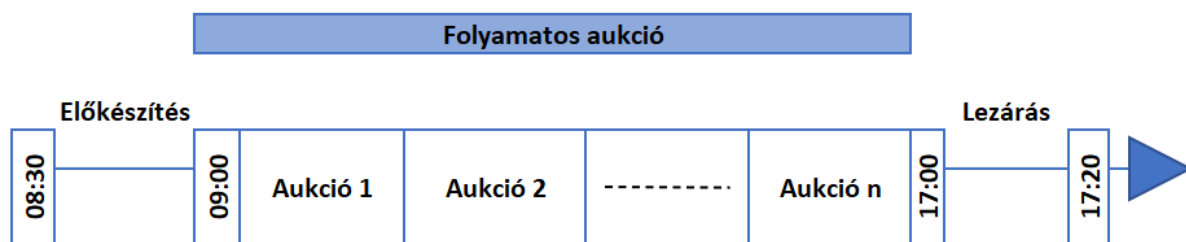
**17:05\*-17:15 Záróáras kereskedési szakasz:** a záró aukció szakasz végétől kezdődően 17:15-ig. A Záróáras kereskedés szakasz nem kerül aktiválásra, amennyiben a Záró aukció szakaszban nem született ügylet, vagy amennyiben a záró aukció utáni extra volatilitás nem kerül lezárásra 17:15-ig.

**17:15\*-17:20 Lezárás:** Záró aukció szakasz vagy Záróáras kereskedés szakasz végétől kezdődően 17.20-ig

**17:20 Kereskedés vége**

\*A csillaggal jelölt időpontok nem fixen meghatározottak. A BÉT véletlenszerű időpontokban zárja az adott szakaszt, illetve ennek köszönhetően a következő szakasz is később indul.

## 7.1.2 Folyamatos aukciós modell



**8:30-9:00 Előkészítés:** ebben a szakaszban a BÉT már fogad új ajánlatokat. Az ajánlati könyv nyílt, tehát láthatóak az aktív megbízások.

**9:00-17:00 Folyamatos aukció:** Ajánlatgyűjtés és bizonyos feltételek teljesülése esetében azonnali egyensúlyi áras ügyletkötés. Aukciót közvetlenül követi a következő aukció.

**17:00-17:20 Lezárás:** ebben a szakaszban a BÉT még fogad új ajánlatokat. Az ajánlati könyv zárt, tehát nem láthatóak a megbízások.

### Folyamatos aukció modell jellemzői

- Ügyletkötési algoritmus: Egyensúlyi áras algoritmus (Folyamatos aukcióra vonatkozó)
- Kereskedés kötelezően árjegyzőkkel támogatott
- Ármeghatározás nem lehetséges Árjegyzői Ajánlat nélkül
- Most Mind ajánlat nem tehető
- Ajánlat tehető az Előkészítés szakasztól a Lezárás szakaszig
- Előkészítés Szakaszban és a Folyamatos aukciók során az Ajánlati Könyv nyilvános
- Lezárás szakaszban Nap ajánlat nem tehető
- Kizárólag Piaci Ajánlat kizárólag Piaci Ajánlattal történő párosítása során az ügyletek ára az Árjegyzői vétel eladás Ársáv közepére
- Folyamatos aukció szakaszok közvetlenül, szünet nélkül követik egymást

## 7.2 BÉT határidős piac

**8:30-9:00/9:01 Nyitó ajánlatgyűjtési részzszakasz:** ebben a szakaszban a BÉT már fogad új ajánlatokat, a kereskedés azonban még nem kezdődik meg. A szakasz zárása 9:00 és 9:01 között véletlenszerű időpontban történik.

**9:01-9:02 Nyitó ügyletkötési részzszakasz:** a szakasz kezdetéig begyűjtött ajánlatok alapján kialakulnak az egyes értékpapírok nyitó árfolyamai és felépül az ajánlati könyv (utolsó kötési ár, legjobb vételi/eladási ár). A nyitó ügyletkötési részzszakaszban rögzített ajánlatok a BÉT által visszautasításra kerülnek!

**9:02-17:00 Szabad szakasz:** rendes kereskedési idő, a beküldött ajánlatok azonnal bekerülnek a kereskedési rendszerbe, a megfelelő vételek és eladások párosítása valós időben történik.

**17.00-17:06/17:07 Záró ajánlatgyűjtési részzszakasz:** ebben a szakaszban a BÉT csak ajánlatokat fogad, kötések azonban nem jönnek létre. Az ekkor megadott limitáras megbízások alapján jön létre a záró egyensúlyi ár, ebben a szakaszban még fogad a BÉT ajánlatokat, az ajánlatok párosítása egyensúlyi áras algoritmus alapján történik meg.

**17:06/17:07 Záró ügyletkötési részzszakasz:** Az előző szakaszban beérkezett ajánlatok alapján létrejön a záró egyensúlyi ár, létrejönnek a kötések. Új ajánlat ezen szakaszban nem vihető be! Az esetlegesen ekkor bevitt ajánlatok visszautasításra kerülnek. Amennyiben Ön kereskedési időn kívül rögzít részvény megbízást, az bekerül a Társaság kereskedési rendszerébe, majd a legközelebbi kereskedési napon a nyitó aukcióban vagy nyitó ajánlatgyűjtési szakaszban feladásra kerül a BÉT-re. Az ajánlat érvényessége a BÉT-re történő bekerüléstől számolódik.

### 7.3 Kereskedési szakaszok a FRANKFURTI tőzsdén

- A DAX részvények kereskedése hétköznapokon reggel 8:50-kor a nyitószakasszal (aukció) indul.
- A nyitószakasz 8:50-től 9:00-ig tart. Ebben az időszakban nincsen üzletkötés, csak ajánlatgyűjtés. 9:00-ig az aukció véletlenszerű időpontban lezárul, és kialakul a nyitóár.
- Ezután indul a szabad szakasz, ahol a megbízások megfelelő ellenajánlat beérkezése esetén azonnal teljesülnek.
- A Xetrán rendeznek napközbeni aukciót is 13:00-13:02 között. A nyitó szakaszhoz hasonlóan itt is csak ajánlatgyűjtés van, üzletkötés viszont nem történik.
- 13:02-től 17:30-ig a kereskedés folyamatosan zajlik.
- 17:30-17:35-ig tart a záró aukció. Az aukciók véletlenszerű időpontban végződnek. 17:35-17:45-ig a záró aukció során kialakult záróáron történik a kereskedés az úgynevezett Trade at Close, azaz Záróáras kereskedés szakaszban



Jelen információ csak tájékoztató jellegű, a mindenkor kereskedési időről a frankfurti tőzsdén kérjük tájékozódjon a <http://www.boerse-frankfurt.de/> honlapon. Az elérhető papírok köre változhat, igény esetén bővíthető, ezért kérjük tájékozódjon Ügyfélszolgálatunkon.

### 7.4 Kereskedési szakaszok a BÉCSI tőzsdén

- Az ATX részvények kereskedése hétköznapokon reggel 8:55-kor a nyitószakasszal (aukció) indul.
- A nyitószakasz 8:55-től 9:04-ig tart. Ebben az időszakban nincsen üzletkötés, csak ajánlatgyűjtés. 9:04-ig az aukció véletlenszerű időpontban lezárul, és kialakul a nyitóár.
- Ezután indul a szabad szakasz, ahol a megbízások megfelelő ellenajánlat beérkezése esetén azonnal teljesülnek.
- A Xetra Vienna-án rendeznek napközbeni aukciót is 12:00-12:03 között. A nyitó szakaszhoz hasonlóan itt is csak ajánlatgyűjtés van, üzletkötés viszont nem történik.
- 12:04-től 17:30-ig a kereskedés folyamatosan zajlik.
- 17:30-17:35-ig tart a záró aukció. Az aukciók véletlenszerű időpontban végződnek.
- 17:35-17:45-ig a záró aukció során kialakult záróáron történik a kereskedés az úgynevezett Trade at Close, azaz Záróáras kereskedés szakaszban.



Jelen információ csak tájékoztató jellegű, a mindenkor kereskedési időről a bécsi tőzsdén kérjük tájékozódjon a <http://en.wienerbourse.at/> honlapon. Az elérhető papírok köre változhat, igény esetén bővíthető, ezért kérjük tájékozódjon Ügyfélszolgálatunkon.

## 7.5 Kereskedési szakaszok a NYSE (New York Stock Exchange) tőzsdén

- **4:00-9:30** Pre-market szakasz, a NetBroker rendszerben beadott megbízások **13:15-től** aktívak. Csak limitáras megbízás rögzíthető, csak napi érvényességgel.
- **9:30-16:00** Market szakasz, a beküldött ajánlatok azonnal bekerülnek a kereskedési rendszerbe, a megfelelő vételek és eladások párosítása valós időben történik.
- **16:00-20:00** After-market szakasz, a NetBroker rendszerben beadott megbízások **nem aktívak**.
- Felhívjuk figyelmüket, hogy a fenti időpontok az **amerikai időzóna (ET)** szerint kerültek megjelölésre!



Jelen információ csak tájékoztató jellegű, a mindenkor kereskedési időről a new york-i tőzsdén kérjük tájékozódjon a <https://www.nyse.com/> honlapon. Az elérhető papírok köre változhat, igény esetén bővíthető, ezért kérjük tájékozódjon Ügyfélszolgálatunkon.

## 7.6 Kereskedési szakaszok a NASDAQ (Nasdaq Stock Market) tőzsdén

- **4:00-9:30** Pre-market szakasz, a NetBroker rendszerben beadott megbízások **13:15-től** aktívak. Csak limitáras megbízás rögzíthető, csak napi érvényességgel.
- **9:30-16:00** Market szakasz, a beküldött ajánlatok azonnal bekerülnek a kereskedési rendszerbe, a megfelelő vételek és eladások párosítása valós időben történik.
- **16:00-20:00** After-market szakasz, a NetBroker rendszerben beadott megbízások **nem aktívak**.
- Felhívjuk figyelmüket, hogy a fenti időpontok az **amerikai időzóna (ET)** szerint kerültek megjelölésre!



Jelen információ csak tájékoztató jellegű, a mindenkor kereskedési időről a NASDAQ tőzsdén kérjük tájékozódjon a <http://www.nasdaq.com/> honlapon. Az elérhető papírok köre változhat, igény esetén bővíthető, ezért kérjük tájékozódjon Ügyfélszolgálatunkon.

## 8. Megbízás típusok a kereskedési rendszerekben

### 8.1 Ajánlat típusai

#### Limitáras:

Vétel esetén: az általunk maximálisan fizetni kívánt árat (limit ár) adjuk meg.

Eladás esetén: az általunk minimálisan kapni kívánt árat (limit ár) adjuk meg.

Az ajánlat elfogadása: Limitáras ajánlatot az ajánlati könyv kiegyensúlyozás részzszakaszon kívül bármikor elfogad rendszerünk.

#### Piaci áras:

Vétel esetén: a piaci áras megbízás segítségével ár megadása nélkül tudunk beadni részvény vételi megbízást. Ebben az esetben csak a darabszám megadása szükséges.

Eladás esetén: a piaci áras megbízás segítségével ár megadása nélkül tudunk beadni részvény eladási megbízást. Ebben az esetben csak a darabszám megadása szükséges.



Az ajánlat elfogadása: Piaci áras ajánlatot bármikor rögzíthetünk, visszavonásig érvényes vagy dátumig érvényes ajánlatként is.

**Stop limit:**

A stop limit megbízás lényege, hogy a BÉT kereskedési rendszerébe bekerült megbízás csak akkor aktiválódik, ha az adott részvény ára eléri az ajánlatban meghatározott Aktiválási árat. Árjegyezett termékek esetén, folyamatos aukciós modellben (Certifikát és Warrant) az ajánlati könyvben megjelenő ajánlat is aktiválhatja a megbízást.

Vétel esetén: amennyiben a részvény ára emelkedik és eléri a megadott aktiválás árat, az ajánlat aktiválódik, és a megadott limit ár alatt teljesül.

Eladás esetén: amennyiben a részvény ára csökken és eléri a megadott aktiválás árat, az ajánlat aktiválódik, és a megadott limit ár felett teljesül.

Az ajánlat elfogadása: Stop limit ajánlatot a folyamatos kereskedésben lehet rögzíteni, egyéb időszakban nem fogadja el a megbízást a rendszerünk. A NYSE és NASDAQ tőzsdén Stop limit megbízás rögzítése nem lehetséges.

**Példa 1: veszteségminimalizálás**

1000 Ft-ért vásárolt részvényt akkor szeretnénk eladni, ha a részvény ára lecsökken 950 Ft alá.

Aktiválási ár: 950 Ft

Limit ár: 940 Ft

A megadott értékek alapján amennyiben a részvény ára lecsökken 950 Ft-ra, a megbízás aktiválódik és 940 Ft felett eladja az értékpapírt.

**Példa 2: nyereségrealizálás**

Jelenleg 1100 Ft-os árfolyamon álló, 1000 Ft-ért vásárolt részvényt akkor szeretnénk eladni, ha a részvény ára visszacsökken 1050 Ft alá.

Aktiválási ár: 1050 Ft

Limit ár: 1040 Ft

A megadott értékek alapján amennyiben a részvény ára visszacsökken 1050 Ft-ra, a megbízás aktiválódik és 1040 Ft felett eladja az értékpapírt.

**Stop piaci:**

A stop limit megbízás lényege, hogy a BÉT kereskedési rendszerébe bekerült megbízás csak akkor aktiválódik, ha az adott részvény ára eléri az ajánlatban meghatározott Aktiválási árat. Árjegyezett termékek esetén, folyamatos aukciós modellben (Certifikát és Warrant) az ajánlati könyvben megjelenő ajánlat is aktiválhatja a megbízást.

Vétel esetén: amennyiben a részvény ára emelkedik és eléri a megadott aktiválás árat, az ajánlat aktiválódik, és piaci áron teljesül.

Eladás esetén: amennyiben a részvény ára csökken és eléri a megadott aktiválás árat, az ajánlat aktiválódik, és piaci áron teljesül.

Az ajánlat elfogadása: Stop piaci ajánlatot a folyamatos kereskedésben lehet rögzíteni, egyéb időszakban nem fogadja el a megbízást a rendszerünk. A NYSE és NASDAQ tőzsdén Stop piaci megbízás rögzítése nem lehetséges.

**Iceberg:**

Az Iceberg megbízás olyan limit ajánlat, ahol kétféle mennyiséget kell megadni, a teljes vásárolni vagy eladni kívánt mennyiséget, és azt a mennyiséget, mely ebből a tételből megjelenik az ajánlati könyvben. A meg nem jelenő mennyiség akkor válik láthatóvá az ajánlati könyvben, ha a látható mennyiség teljes egészében teljesült.

Iceberg megbízás csak a budapesti, bécsi és frankfurti tőzsdén rögzíthető.

Az Iceberg megbízásban a látható mennyiség nem lehet kevesebb, mint a teljes megbízásban megadott mennyiség 5%-a. A megadható minimális látható és teljes mennyiség nagyságát az adott tőzsde határozza meg.

Fontos, hogy az aukciós és volatilitási szakaszok során az Iceberg megbízásban megadott teljes mennyisége szerepel az ajánlati könyvben, és az aukciós ár meghatározása során ezt a mennyiséget veszi figyelembe a Tőzsde rendszere.

Iceberg megbízás csak a Folyamatos kereskedés aukciókkal modellben tehető.

**OCO (One Cancels the Other) megbízás:**

Az OCO ajánlat egy limit árral és aktiválási árral is rendelkező ajánlattípus, ahol egy a piacihoz képest alacsonyabb és magasabb árat is megadhatunk. Egyik teljesülése esetén a másik megbízás törlésre kerül.

Példa: A kiválasztott részvény piaci árfolyama 270 Ft. 280 forintért szeretnénk eladni, de ha az árfolyam csökken, akkor 260 Ft-os stop árat is szeretnénk beállítani. Ebben az esetben, ha az árfolyam emelkedik, akkor a 280 Ft-os limitáron teljesül az eladás, és a stop megbízás törlésre kerül. Ha az árfolyam csökken, és eléri a 260 Ft-os stop piaci árat, akkor aktiválódik a piaci áras eladási megbízás, és teljesül az elérhető ellenoldali áron. A limitáras megbízás törlésre kerül.

OCO megbízás csak a budapesti tőzsdén rögzíthető.

## 8.2 Érvényesség

**Nap:** az ajánlat a BÉT rendszerébe történő bekerülés napján érvényes a kereskedés végéig.

**Visszavonásig:** a visszavonásig érvényes ajánlat, egészen addig érvényes, amíg visszavonási megbízást nem adunk fel rá, vagy társasági esemény miatt törölődik. A NYSE és NASDAQ tőzsdén visszavonásig érvényes megbízás rögzítése nem lehetséges.

**Dátumig:** megadható az ajánlat érvényességének utolsó napja

**Most rész:** Az ajánlat egésze, vagy rész teljesül a megbízás megadását követően. Az ajánlat le nem kötött része törölődik. Többaukciós és folyamatos aukciós modellben nem adható ilyen típusú megbízás.

**Most mind:** Csak a teljes ajánlati mennyiség lekötése esetén kerül az ajánlat párosításra. Csak az ajánlattétel pillanatában érvényes. Ha azonnali és teljes lekötés nem lehetséges, az ajánlat törölődik. Többaukciós és folyamatos aukciós modellben nem adható ilyen típusú megbízás.

## 8.3 Kereskedési szakaszok

**Minden szakasz:** Minden modell esetében, minden szakaszban érvényes.

**Kereskedés alatt:** Csak a kereskedési szakaszban lesz érvényes a megbízás.

**Csak aukcióban:** Minden aukcióban, de csak az aukciókban lesz érvényes a megbízás.

**Csak záróaukcióban:** Csak záró aukcióban lesz érvényes a megbízás.

**Csak aukcióban a kereskedés alatt:** Csak nap közbeni aukcióban lesz érvényes a megbízás.

**Csak nyitó aukcióban:** Csak nyitó aukcióban lesz érvényes a megbízás.

**Normál kereskedési szakasz:** NASDAQ és NYSE tőzsdén választható, csak a Market szakaszban lesz érvényes a megbízás.

**Pre-market és normál kereskedési szakasz:** NASDAQ és NYSE tőzsdén választható, Pre-market szakaszban (13:00-tól) és Market szakaszban egyaránt érvényes lesz a megbízás.

Pre-market kereskedési szakaszban, napi érvényességgel megadott megbízások dátumig érvényességre történő módosítása esetén a módosítás visszautasításra kerül, és az eredetileg megadott megbízás marad érvényben.

A normál szakaszban napi érvényességgel megadott megbízások dátumig érvényességre történő módosítása esetén másnap a pre-market szakaszban nem teljesül a megbízás.

A normál kereskedési szakaszban megadott megbízások pre-market kereskedési szakaszra való módosítása visszautasításra kerül a pre-market kereskedési szakasz indulásánál (13:15).

**Fontos, hogy egyes megbízás típusok, érvényesség beállítások vagy kereskedési szakaszok a külföldi részvény megbízások során nem elérhetőek.**

## 9. Befektetési hitel, Tőkeáttételes- és Technikai Daytrade

### Tőkeáttételes- és Technikai Daytrade

NetBroker és NetBroker Pro rendszerünkben lehetőség van az Erste által meghatározott értékpapírok körében többszörös tőkeáttétel mellett vételi megbízásokat adni. A tőkeáttétel mértéke kizárólag az értékpapírszámlán lévő vagyon mértékének és összetételének függvénye. Valamennyi befektetési eszköznek van egy úgynevezett fedezeti értéke, amely meghatározza a nyitható pozíció összegét.

#### 1. példa

Megbízást szeretnénk adni MTEL részvényre, melynek ára 500 Ft.

Pénzgyenleg: 1.000.000 Ft Az MTEL fedezeti értéke 75%.	Tőkeáttétel = $1/(1-0,75) = 4x$ Nyitható pozíció: 4.000.000 Ft.	Vétel: 8.000 db MTEL Eladás 8.000 db MTEL
---	--	--

#### Befektetési hitel

Amennyiben napon belül nem történik meg az eladás nap végén a rendszer automatikusan befektetési hitelt nyújt. A hitel kamata 19%.

#### 2. példa

Vételi megbízást szeretnénk adni Fotex részvényekre, melyek ára 400 Ft. Az ügyfél számláján Erste Pénzpiaci Alap van 1.000.000 Ft, amelynek a fedezeti értéke 96% => 960.000 Ft. A Fotex részvény fedezeti értéke 60%

Tőkeáttétel $1/(1-0,6) = 2,5x$ , azaz a nyitható pozíció a fedezeti érték két és félszerese. Nyitható pozíció: $2,5x 960.000 \text{ Ft} = 2.304.000 \text{ Ft}$ .	Vétel: 5760 db Fotex Befektetési hitel = 2.304.000 Ft.
--	---

A befektetési hitel az értékpapír eladásával automatikusan törlesztésre kerül, azonban a Befektetési hitel törlesztés menüpont segítségével, készpénzzel is törleszhető. A kamat a hitel zárásakor vagy havonta kerül felszámításra.

#### Befektetési hitel és tőkeáttételes daytrade igénybevétel feltételei:

- Befektetési hitel és Daytrade szerződés
- Fedezeti és Biztosítéki megállapodás
- Kiegészítő megállapodás komplex ügyletekre

## 10. Határidős kereskedés

A tőzsdei kereskedés menüponton belül lehetőség van a decemberi lejáratú (BUX1412) határidős instrumentumra is megbízásokat adni.

Határidős letétkövetelmény BUX index esetén a mindekori KELER letétkövetelmény kétszerese. A KELER aktuális letétkövetelménye 17.500 Ft. Kontraktus mérete: BUX \* 10 Ft

### 1. Példa:

Pénzegenleg: 1.000.000 Ft

Nyitható kontraktusok száma: 28

### 2. Példa:

2000 db MTEL részvény (650 Ft) = 1.300.000 Ft -> Fedezeti érték (80%) 1.040.000 Ft

Nyitható kontraktusok száma: 29

### Igénybevétel feltételei:

- Tőzsdei határidős szerződés
- Fedezeti és Biztosítéki megállapodás
- Kiegészítő megállapodás komplex ügyletekre

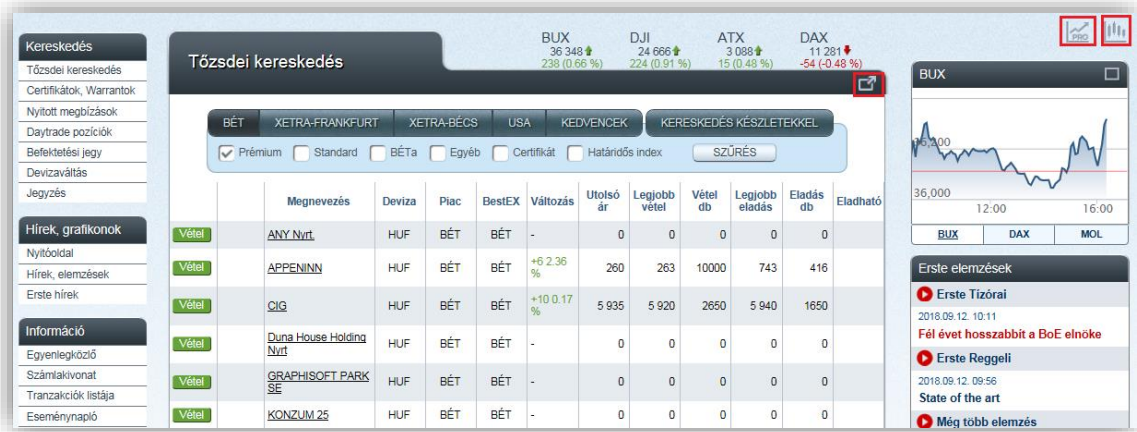





### Figyelem!

A befektetési hitel, tőkeáttétel és határidős példákban szereplő ügyletek a példa készítésekor hatályos Fedezeti és Biztosítéki Hirdetmény fedezeti besorolásait veszik alapul. A Hirdetmény változásait a Felhasználói Kézikönyv nem feltétlenül követi nyomon.

## 11. NetBroker Alap funkciók

### 11.1 Tőzsdei kereskedés menüpont



	<p><b>NetBroker Pro indítása</b></p> <p>A Pro ikon segítségével újbóli bejelentkezés nélkül egyszerűen elindíthatjuk a NetBroker Pro alkalmazást.</p>
	<p><b>Markers indítása</b></p> <p>A Markers ikon segítségével egyszerűen elindíthatjuk a Markers alkalmazást.</p>
	<p><b>Megnyitás új ablakban</b></p> <p>Az ikonra kattintással a táblázatot egy felugró ablakban nyithatjuk meg, amelyben adott időközönként frissülő információ tekinthető meg.</p>

#### Vételre, eladásra kiválasztás

A menüpont megnyitásakor megjelenik egy táblázat a Budapesti Értéktőzsdén prémium kategóriában forgalmazott részvények adataival. A táblázat felett kiválasztható a piac (BÉT, Határidős, Bécs és Frankfurt, illetve ezen belül kipipálható mely részvény kategóriákat lássuk. A *Kedvencek* oldalon saját Watchlist állítható össze, a *Kereskedés készletekkel* alatt pedig meglévő részvényekre lehet eladási megbízást rögzíteni. A részvény táblázat oszlopai:

1. **Villám Vétel / Villám Eladás gombok:** a megfelelő részvény sorában a *Villám Vétel* ill. az *Villám Eladás* gombra kattintva kezdeményezhetjük a megfelelő irányú tranzakciót. A villám megbízási jegyeken kevesebb információ áll rendelkezésre a normál megbízási jegyekhez képest, így gyorsabban rögzíthető a vételi vagy eladási megbízás.
2. **Vétel / Eladás gombok:** a megfelelő részvény sorában a *Vétel* ill. az *Eladás* gombra kattintva kezdeményezhetjük a megfelelő irányú tranzakciót. Természetesen az *Eladás* gomb csak azon

részvények sorában jelenik meg, amelyek esetében rendelkezünk az adott papírból eladható mennyiséggel, illetve, ha rendelkezünk megfelelő szerződéssel shortolásra.

3. **Megnevezés:** a részvény ticker<sup>2</sup>-e. A tickerre kattintva megjelenik a részvény információs ablak (ld. a következő fejezetet).
4. **Deviza:** az értékpapír kereskedési devizaneme.
5. **Piac:** az értékpapír piaca.
6. **Változás:** az értékpapír napi árfolyamváltozása.
7. **Utolsó ár:** a papírra történt utolsó kötés árfolyama.
8. **Legjobb vétel:** a tőzsdén szereplő legkedvezőbb vételi ajánlat árfolyama.
9. **Vétel db.:** a tőzsdén szereplő legkedvezőbb vételi ajánlat nyitott darabszáma.
10. **Legjobb eladás:** a tőzsdén szereplő legkedvezőbb eladási ajánlat árfolyama.
11. **Eladás db.:** a tőzsdén szereplő legkedvezőbb eladási ajánlat nyitott darabszáma.
12. **Eladható:** az Ön befektetési számláján eladhatóként szereplő darabszám.

### 11.1.1 Részvény információs ablak

A részvény információs ablak a különböző részvényekkel kapcsolatos táblázatban egy-egy részvény nevére kattintva érhető el.

Az ablakban olvasható adatok (a táblázatban szereplő megnevezésre húzva az egeret rövid magyarázat jelenik meg a fontosabb mutatókról):

- **Legjobb vételi és eladási ajánlatok:** a papírra ajánlati könyvében szereplő 5 legjobb vételi és eladási ajánlatok. Real-time előfizetés esetén frissítéskor valós idejű adatokat szerepelnek, előfizetés nélkül 15 perccel késleltetett.
- **Grafikonok:** napon belüli és historikus grafikon is elérhető.
- **Piaci információk:** az értékpapír legfontosabb adatai, például napi minimum vagy maximum árfolyam, forgalom érték vagy darab szerint.
- **Egy részvényre jutó adatok:** az értékpapír legfontosabb adatai, például EPS, P/E árbevétel részvényenként vagy várható osztalék.
- **Eredménykimutatás:** a vállalat néhány fontos adata, például EBITDA, ROE vagy ROA.



<sup>2</sup> Ticker: részvények tőzsdén használatos rövid megnevezése, pl. BCHEM – BorsodChem Rt., MTELEKOM – Magyar Telekom Rt., PPLAST – PannonPlast Műanyagipari Rt. stb.

## 11.1.2 Részvény vétele

[1/2. lépés] Részvény vétele - ajánlat megadása ✕

Részvény	Tesla Motors Inc. NASDAQ - ALL MARKETS (O)								
Megbízás típus	Limitáras	Megbízás dátuma	2023.01.09	Befektethető egyenleg	USD				
Limit ár	119,7500 USD	Nettó érték	0.00 USD	Értékpapír egyenleg	db				
Értékpapír darab		Jutalék értéke	0.00 USD	Előző napi záróár	113.06 USD				
Aktiválási ár		Fizetendő	0.00 USD	Utolsó kérés	118.72 USD				
Érvényesség	Nap	2023.01.09		Legjobb vétel	118.75 USD				
Kereskedési szakasz	Normál kereskedési szakasz			Legjobb eladás	118.82 USD				
Devizaváltás	<input type="checkbox"/> Igen			ISIN	US88160R1014				
				Alapcímlet	1.00 USD				
				Kereskedési fázis					

Felhívjuk a figyelmet, hogy amennyiben devizaváltással egybekötött vételi megbízást ad, a váltást a megbízás rögzítésekor a megadott limit ára alapján a tranzakció értékével megegyezően végezzük el, valamint, hogy a devizaváltás a megbízás teljesülésétől függetlenül létre fog jönni. Amennyiben úgy módosítja a megbízást, hogy eközben a tranzakció értéke növekszik, további devizaváltásra lehet szükség.

VISSZA AZ ÉRTÉKPAPÍR KIVÁLASZTÁSÁHOZ
MEGBÍZÁS RÖGZÍTÉSE

**1. lépés Ajánlat megadása:** ezen az űrlapon adhatjuk meg az új vételi ajánlat részleteit. A Társaság fenntartja a jogot, hogy külföldi tőzsdei megbízást maximum 750.000 EUR vagy 750.000 USD erejéig teljesítsen. Amennyiben egy tőzsdei megbízás önmagában meghaladja a 750.000 EUR vagy 750.000 USD összeghatárt, úgy a Társaság fenntartja a jogot, hogy a korlátot meghaladó megbízást ne teljesítse. Az űrlapon található mezők:

- **Részvény:** a kiválasztott részvény tickere.
- **Megbízás típusa:** *Limitáras, Piaci áras, Stop limit, Stop piaci, Iceberg, OCO*
- **Limit ár:** *Limitáras vagy a stop limit* ajánlat esetén itt adható meg az ajánlat limitára.
- **Értékpapír darab:** a vásárolni kívánt mennyiség.
- **Aktiválási ár:** csak stop limit vagy stop piaci ajánlat esetén adható meg, az az árszint, amelynél vagy felette az ajánlat aktív válik.
- **Látható mennyiség:** csak limit ajánlat esetén adható meg, az a mennyiség, amely az ajánlat teljes nagyságából megjelenik az ajánlati könyvben. Látható mennyiség megadása esetén, a megbízás Iceberg megbízásnak minősül.



- **Érvényesség:** a rádiógombok segítségével meghatározhatjuk az ajánlat érvényességi időtartamát: Most, Nap, Visszavonásig, Dátumig érvényes

**Figyelem!** Ha kereskedési időn kívül rögzítjük az ajánlatot, akkor az a következő nyitó ajánlatgyűjtési szakaszban kerül be és az érvényessége is eszerint alakul!

- **Részteljesítés:** Minden megbízás alapértelmezetten rész típusú, ami azt jelenti akkor is teljesül, ha az ajánlat csak egy része tud lekötődni. A Most érvényesség választása esetén a „Részteljesítés” -ből kivehető a pipa, és Mind típusú megbízás lesz. A mind típusú megbízás csak akkor teljesül, ha a teljes mennyiség le tud kötődni!
- **Kereskedési szakasz:** BÉT, NASDAQ és NYSE piacok esetén megjelenő mező. Beállítható, hogy az ajánlat melyik kereskedési szakaszban legyen aktív.
- **Devizaváltás:** a mező csak a nem forintban vásárolható értékpapírok esetén jelenik meg. A mező pipálásával megadható, hogy a vásárlás mekkora része történjen a forint egyenleg terhére, illetve mekkora része történjen az adott deviza egyenleg terhére. Befektetéshez kötött devizaváltásra a legtöbb devizanem esetén kereskedési napokon 8:00 és 17:00 között van lehetőség, EUR/HUF, USD/HUF és EUR/USD devizapárok esetében 08:00 és 22:00 között.
- **Jóváírandó számla:** ebben a mezőben választható ki, hogy melyik számlán szeretnénk vásárolni. Amennyiben nincs alszámla (TBSZ, NYESZ) akkor ez a mező nem jelenik meg.
- **TDT:** ebben a mezőben adható meg a Technikai day-trade megjelölés
- **Megbízás dátuma:** a megbízás feladásának napja, azaz a mai dátum.
- **Nettó érték:** csak limitáras ajánlat esetén értelmezhető, az ajánlatban megadott limit ár és a darabszám szorzata.
- **Jutalék értéke:** az ajánlatot terhelő jutalék értéke.
- **Fizetendő:** az ajánlat teljes fedezetigénye (nettó érték + jutalék).
- **Befektethető egyenleg:** a befektethető forint egyenlegünk.
- **Fedezeti érték:** Amennyiben rendelkezik megfelelő szerződéssel, akkor jelenik meg az adott sor, itt a Fedezetösszesítő menüpontból számolt fedezeti különbség jelenik meg. Ez az alapja a tőkeáttételes tranzakcióknak.
- **Nyitható pozíció értéke:** A Fedezeti érték és az adott értékpapírra vonatkozó szorzószám szorzata, az aktuális maximális igénybe vehető tőkeáttétel mértéke
- **Előző napi záróár:** az előző kereskedési nap záróára.
- **Utolsó kötés:** a papírra történt utolsó kötés árfolyama.
- **Legjobb vétel:** a tőzsdén szereplő legkedvezőbb vételi ajánlat árfolyama, Real-time adatszolgáltatás esetén.
- **Legjobb eladás:** a tőzsdén szereplő legkedvezőbb eladási ajánlat árfolyama, Real-time adatszolgáltatás esetén.
- **ISIN:** a részvény ISIN<sup>3</sup> kódja.
- **Alapcímlet:** a részvény névértéke.

---

<sup>3</sup> ISIN – International Securities Identification Number – nemzetközi értékpapír azonosító számkód. Tízjegyű azonosító, amely egy értékpapírt nemzetközi szinten azonosít. Az ország nevének ISO kódjával kezdődik, ahol a vállalat székhelye van (pl. HU - Magyarország).

- **Kereskedési fázis:** a kereskedés aktuális fázisa (Ha nyitva van a piac, akkor lehet például aukciós fázis, kereskedési fázis, vagy volatilitási szakasz.).

**2. lépés Tranzakció jóváhagyása:** ebben a lépésben ellenőrizhetjük az általunk megadott tranzakció részleteit, és amennyiben megfelelőnek találjuk azokat, jóváhagyhatjuk a tranzakciót. A jóváhagyáshoz be kell jelölni az űrlap alján található "A fentieket tudomásul veszem, és elfogadom" jelölőnégyzetet, majd megnyomni "A tranzakció jóváhagyása" gombot. A tranzakció véglegessé válik, visszavonására vagy módosítására csak új megbízás adása esetén van lehetőség. (részvény módosítási, részvény visszavonási tranzakció) A Vissza gomb megnyomásával visszatérhetünk az 1. lépéshez. Az űrlapon található mezők:

- **Ügylet neve, iránya:** a tranzakció megnevezése. Esetünkben *Vételi megbízás*.
- **Részvény neve:** a kiválasztott részvény tickere.
- **Piac:** A kiválasztott értékpapír kereskedési piaca.
- **Mennyiség:** a vásárolni kívánt mennyiség.
- **Ajánlat típusa:** *Limitáras* vagy *Piaci áras* (lásd 1. lépés).
- **Limitár:** *Limitáras* ajánlat esetén az ajánlat limitára.
- **Stop limit:** stop limit megbízásról van-e szó, vagy sem.
- **Stop limit aktiválási ár:** stop limit ajánlat esetén az az árszint, amelyet elérve az ajánlat aktívvá válik.
- **Megbízás érvényessége:** a megbízás érvényességének típusa (*Szakasz / Nap / Visszavonásig / Dátumig*) ill. az érvényesség utolsó napjának dátuma.
- **Kereskedési szakasz:** a kiválasztott szakasz megnevezése.
- **Bizományosi díj:** az ajánlatot terhelő jutalék értéke.
- **Értékpapír számla:** a kiválasztott számla vagy alszámla megnevezése.
- **Befektetési eszköz típusa:** esetünkben *Részvény*.
- **Értékpapír ISIN kódja:** a részvény ISIN kódja.
- **Devizaváltás adatai:** Amennyiben a vásárlásnál devizaváltás is bejelölésre került, úgy a váltás részletes adatai is felsorolásra kerülnek.

Amennyiben a tranzakciós kód küldését úgy állítottuk be, hogy kizárólag tranzakció megerősítésekor kelljen tranzakciós kódot használni, a jóváhagyás gomb megnyomása után megjelenik a *Tranzakciós kód megadása* ablak. Itt a szövegmezőbe be kell gépelnünk az SMS-ben érkező 4 jegyű tranzakciós kódot ügyelve a nagy- és kisbetűkre. Amennyiben 3 alkalommal elrontjuk a tranzakciós kódot vagy 5 percen belül nem adunk meg érvényes tranzakciós kódot, a küldött tranzakciós kód érvényét veszti.

**3. lépés Visszaigazolás ajánlat elfogadásáról:** a jóváhagyást követően a megbízás automatikusan továbbításra kerül a tőzsde felé. Az ajánlat részletei, a „Nyitott megbízások menüpontban, vagy ha a megbízás teljesült, akkor a „Tranzakciók listája” menüpontban tekinthetők meg.

Ha a megbízás teljesül, vagy visszautasításra kerül, arról a NetBroker Alap felületén egy felugró popup üzenet ad tájékoztatást. Fontos, hogy ha a megbízás az adott tőzsde nyitvatartási idején kívül kerül rögzítésre, úgy az esetleges visszautasításról, a tőzsde nyitását követően kerül sor.

## Villám Vétel

**Egyszerűsített ajánlat megadása:** A villám vétel megbízási jegyen a normál megbízás jegytől eltérően kevesebb adat és beviteli lehetőség jelenik meg, így gyorsabb ajánlat rögzítés valósítható meg. A Társaság fenntartja a jogot, hogy külföldi tőzsdei megbízást maximum 750.000 EUR vagy 750.000 USD erejéig teljesítsen. Amennyiben egy tőzsdei megbízás önmagában meghaladja a 750.000 EUR vagy 750.000 USD összeghatárt, úgy a Társaság fenntartja a jogot, hogy a korlátot meghaladó megbízást ne teljesítse. Az űrlapon található mezők:

- **Részvény:** a kiválasztott részvény tickere.
- **Megbízás típusa:** *Limitáras, Piaci áras, Stop limit, Stop piaci, Iceberg, OCO*
- **Limit ár:** *Limitáras vagy a stop limit* ajánlat esetén itt adható meg az ajánlat limitára.
- **Értékpapír darab / Mennyiség:** a vásárolni kívánt mennyiség.
- **Aktiválási ár:** csak stop limit vagy stop piaci ajánlat esetén adható meg, az az árszint, amelynél vagy felette az ajánlat aktívává válik.
- **Látható mennyiség:** csak limit ajánlat esetén adható meg, az a mennyiség, amely az ajánlat teljes nagyságából megjelenik az ajánlati könyvben. Látható mennyiség megadása esetén, a megbízás Iceberg megbízásnak minősül.
- **Érvényesség:** beállítható az ajánlat érvényességi időtartamát: Most, Nap, Visszavonásig, Dátumig érvényes **Figyelem!** Ha kereskedési időn kívül rögzítjük az ajánlatot, akkor az a következő nyitó ajánlatgyűjtési szakaszban kerül be és az érvényessége is eszerint alakul!

- **Kereskedési szakasz:** BÉT, NASDAQ és NYSE piacok esetén megjelenő mező. Beállítható, hogy az ajánlat melyik kereskedési szakaszban legyen aktív.
- **Jóváírandó számla:** ebben a mezőben választható ki, hogy melyik számlán szeretnénk vásárolni. Amennyiben nincs alszámla (TBSZ, NYESZ) akkor ez a mező nem jelenik meg.

### 11.1.3 Részvény eladása

[1/2. lépés] Részvény eladása - ajánlat megadása ✕

Részvény	OTP				Értékpapír egyenleg		598 db
	XETRA - BÉT				Fedezeti érték		99 384 139 Ft
Megbízás típus	<input type="text" value="Limitáras"/>		Megbízás dátuma	2018.10.30	Nyitható pozíciók		397 536 556 Ft
Limit ár	<input type="text"/>	HUF	Nettó érték	0 HUF	Előző napi záróár		9 835 HUF
Értékpapír darab	<input type="text"/>	db	Jutalék értéke	0 HUF	Utolsó kötés		9 850 HUF
Aktiválási ár	<input type="text"/>	HUF	Ellenérték	0 HUF	Legjobb vétel		9 845 HUF
Látható mennyiség	<input type="text"/>	db			Legjobb eladás		9 850 HUF
Érvényesség	<input type="text" value="Nap"/>		<input type="text" value="2018.10.30"/>		ISIN		HU0000061726
Kereskedési szakasz	<input type="text" value="Minden szakasz"/>				Alapímet		100.00 HUF
Terhelendő számla	<input type="text" value="Értékpapír"/>				Kereskedési fázis		TRADE
Készletpárosítási mód	<input type="text" value="LIFO"/>						
TDT zárás	<input type="checkbox"/>						

VISSZA AZ ÉRTÉKPAPÍR KIVÁLASZTÁSÁHOZ

TOVÁBB A JÓVÁHAGYÁSHOZ

**1. lépés Ajánlat megadása:** ezen az úrlapon adhatjuk meg az új eladási ajánlat részleteit. A Társaság fenntartja a jogot, hogy külföldi tőzsdei megbízást maximum 750.000 EUR vagy 750.000 USD erejéig teljesítsen. Amennyiben egy tőzsdei megbízás önmagában meghaladja a 750.000 EUR vagy 750.000 USD összeghatárt, úgy a Társaság fenntartja a jogot, hogy a korlátot meghaladó megbízást ne teljesítse. Az úrlapon található mezők:

- **Részvény:** a kiválasztott részvény tickere.
- **Megbízás típusa:** *Limitáras, Piaci áras, Stop limit, Stop piaci, Iceberg, OCO*
- **Limit ár:** *Limitáras vagy a stop limit* ajánlat esetén itt adható meg az ajánlat limitára.
- **Értékpapír darab:** a eladni kívánt mennyiség.
- **Aktiválási ár:** csak stop limit vagy stop piaci ajánlat esetén adható meg, az az árszint, amelynél vagy alatta az ajánlat aktívvá válik.

- **Látható mennyiség:** csak limit ajánlat esetén adható meg, az a mennyiség, amely az ajánlat teljes nagyságából megjelenik az ajánlati könyvben. Látható mennyiség megadása esetén, a megbízás Iceberg megbízásnak minősül.
- **Érvényesség:** a rádiógombok segítségével meghatározhatjuk az ajánlat érvényességi időtartamát: Most, Nap, Visszavonásig, Dátumig

**Figyelem!** Ha kereskedési időn kívül rögzítjük az ajánlatot, akkor az a következő nyitó ajánlatgyűjtési szakaszban kerül be és az érvényessége is eszerint alakul!

- **Részteljesítés:** Minden megbízás alapértelmezetten rész típusú, ami azt jelenti akkor is teljesül, ha az ajánlat csak egy része tud lekötődni. A Most érvényesség választása esetén a „Részteljesítés” -ből kivehető a pipa, és Mind típusú megbízás lesz. A mind típusú megbízás csak akkor teljesül, ha a teljes mennyiség képes lekötésre kerülni!
- **Kereskedési szakasz:** BÉT, NASDAQ és NYSE piacok esetén megjelenő mező. Beállítható, hogy az ajánlat melyik kereskedési szakaszban legyen aktív.
- **Terhelendő számla:** ebben a mezőben választható ki, hogy melyik számlán szeretnénk eladni. Amennyiben nincs alszámla (TBSZ, NYESZ) akkor ez a mező nem jelenik meg.
- **Megebízás dátuma:** a megbízás feladásának napja, azaz a mai dátum.
- **Nettó érték:** csak limitáras ajánlat esetén értelmezhető, az ajánlatban megadott limitár és a darabszám szorzata.
- **Jutalék értéke:** az ajánlatot terhelő jutalék értéke.
- **Ellenérték:** az ajánlat teljes ellenértéke (nettó érték - jutalék).
- **Értékpapír egyenleg:** a részvényből eladható állomány darabszáma.
- **Előző napi záróár:** az előző kereskedési nap záróára.
- **Utolsó kötés:** a papírra történt utolsó kötés árfolyama.
- **Legjobb vétel:** a tőzsdén szereplő legkedvezőbb vételi ajánlat árfolyama.
- **Legjobb eladás:** a tőzsdén szereplő legkedvezőbb eladási ajánlat árfolyama.
- **ISIN:** a részvény ISIN kódja.
- **Alapcímlet:** a részvény névértéke.
- **Kereskedési fázis:** a kereskedési aktuális fázisa (Ha nyitva van a piac, akkor lehet például aukciós fázis, kereskedési fázis, vagy volatilitási szakasz.).
- **TDT zárás:** A TDT mező megjelölése esetén eladási megbízást csak annyi darab részvény adható meg, amennyi nyitott TDT pozícióval rendelkezik.
- **Készletpárosítás módja:** Több bekerülés esetén az alábbi párosítási módszerek segítségével optimalizálható az elérhető nyereség adó.
  - FIFO – first in first out – azaz a mindenkori legkorábbi bekerülés kerül összepárosításra az aktuális eladott instrumentummal
  - LIFO – last in first out – azaz a mindenkori legutolsó bekerülés kerül párosításra az aktuális eladott instrumentummal
  - HIFO – highest in first out – azaz a mindenkori legmagasabb árfolyamú bekerülés kerül párosításra az aktuális eladott instrumentummal

- LOFO – Lowest in first out - azaz a mindenkori legalacsonyabb árfolyamú bekerülés kerül párosításra az aktuális eladott instrumentummal

**2. lépés Tranzakció jóváhagyása:** ebben a lépésben ellenőrizhetjük az általunk megadott tranzakció részleteit, és amennyiben megfelelőnek találjuk azokat, jóváhagyhatjuk a tranzakciót. A jóváhagyáshoz be kell jelölni az űrlap alján található "*A fentieket tudomásul veszem, és elfogadom*" jelölőnégyzetet, majd megnyomni "*A tranzakció jóváhagyása*" gombot. A tranzakció véglegessé válik, visszavonására vagy módosítására csak új megbízás adása esetén van lehetőség. (részvény módosítási, részvény visszavonási tranzakció) A *Vissza* gomb megnyomásával visszatérhetünk az 1. lépéshez. Az űrlapon található mezők:

- **Ügylet neve, iránya:** a tranzakció megnevezése. Esetünkben *Eladási megbízás*.
- **Részvény neve:** a kiválasztott részvény tickere.
- **Piac:** A kiválasztott értékpapír kereskedési piaca.
- **Mennyiség:** az eladni kívánt mennyiség.
- **Ajánlat típusa:** *Limitáras* vagy *Piaci áras* (lásd 1. lépés).
- **Limitár:** *Limitáras* ajánlat esetén az ajánlat limitára.
- **Stop limit:** stop limit megbízásról van-e szó, vagy sem.
- **Stop limit aktiválási ár:** stop limit ajánlat esetén az az árszint, amelyet elérve, vagy amely alatt az ajánlat aktívvá válik.
- **Megbízás érvényessége:** a megbízás érvényességének típusa (*Szakasz / Nap / Visszavonásig / Dátumig*) ill. az érvényesség utolsó napjának dátuma.
- **Kereskedési szakasz:** a kiválasztott szakasz megnevezése.
- **Bizományosi díj:** az ajánlatot terhelő jutalék értéke.
- **Értékpapír számla:** a kiválasztott számla vagy alszámla megnevezése.
- **Készletpárosítás módja:** a beállított készletpárosítás módja.
- **Befektetési eszköz típusa:** esetünkben *Részvény*.
- **Értékpapír ISIN kódja:** a részvény ISIN kódja.

Amennyiben a tranzakciós kód küldését úgy állítottuk be, hogy kizárólag tranzakció megerősítésekor kelljen tranzakciós kódot használni, a jóváhagyás gomb megnyomása után megjelenik a *Tranzakciós kód megadása* ablak. Itt a szövegmezőbe be kell gépelnünk az SMS-ben érkező 4 jegyű tranzakciós kódot ügyelve a nagy- és kisbetűkre. Amennyiben 3 alkalommal elrontjuk a tranzakciós kódot vagy 5 percen belül nem adunk meg érvényes tranzakciós kódot, a küldött tranzakciós kód érvényét veszti.

**3. lépés Visszaigazolás ajánlat elfogadásáról:** a jóváhagyást követően a megbízás automatikusan továbbításra kerül a tőzsde felé. Az ajánlat részletei, a „Nyitott megbízások menüpontban, vagy ha a megbízás teljesült, akkor a „Tranzakciók listája” menüpontban tekinthetők meg.

Ha a megbízás teljesül, vagy visszautasításra kerül, arról a NetBroker Alap felületén egy felugró popup üzenet ad tájékoztatást. Fontos, hogy ha a megbízás az adott tőzsde nyitvatartási idején kívül kerül rögzítésre, úgy az esetleges visszautasításról, a tőzsde nyitását követően kerül sor.

## Villám Eladás

**Egyszerűsített ajánlat megadása:** A villám eladás megbízási jegyen a normál megbízás jegytél eltérően kevesebb adat és beviteli lehetőség jelenik meg, így gyorsabb ajánlat rögzítés valósítható meg. A Társaság fenntartja a jogot, hogy külföldi tőzsdei megbízást maximum 750.000 EUR vagy 750.000 USD erejéig teljesítsen. Amennyiben egy tőzsdei megbízás önmagában meghaladja a 750.000 EUR vagy 750.000 USD összeghatárt, úgy a Társaság fenntartja a jogot, hogy a korlátot meghaladó megbízást ne teljesítse. Az úrlapon található mezők:

- **Részvény:** a kiválasztott részvény tickere.
- **Megbízás típusa:** *Limitáras, Piaci áras, Stop limit, Stop piaci, Iceberg, OCO*
- **Limit ár:** *Limitáras vagy a stop limit* ajánlat esetén itt adható meg az ajánlat limitára.
- **Értékpapír darab / Mennyiség:** a eladni kívánt mennyiség.
- **Aktiválási ár:** csak stop limit vagy stop piaci ajánlat esetén adható meg, az az árszint, amelynél vagy alatta az ajánlat aktívvá válik.
- **Látható mennyiség:** csak limit ajánlat esetén adható meg, az a mennyiség, amely az ajánlat teljes nagyságából megjelenik az ajánlati könyvben. Látható mennyiség megadása esetén, a megbízás Iceberg megbízásnak minősül.
- **Érvényesség:** beállítható az ajánlat érvényességi időtartamát: Most, Nap, Visszavonásig, Dátumig érvényes **Figyelem!** Ha kereskedési időn kívül rögzítjük az ajánlatot, akkor az a következő nyitó ajánlatgyűjtési szakaszban kerül be és az érvényessége is eszerint alakul!

- **Kereskedési szakasz:** BÉT, NASDAQ és NYSE piacok esetén megjelenő mező. Beállítható, hogy az ajánlat melyik kereskedési szakaszban legyen aktív.
- **Jóváírandó számla:** ebben a mezőben választható ki, hogy melyik számlán szeretnénk vásárolni. Amennyiben nincs alszámla (TBSZ, NYESZ) akkor ez a mező nem jelenik meg.

## 11.2 Certifikátok, warrantok

Erste Certifikátok, Warrantok															
BÉT ticker		Típus	Deviza	Utolsó kötés			Vétel		Eladás		Forgalom	Kötési ár	Korlát ár	Tőkeáttétel	
				Ár	Vált.	%	Ár	Darab	Ár	Darab					
EBMOLTS24	Vétel	Turbo Short	HUF	232	↓	-9	-3.73 %	222	5 000	232	5 000	170 180	2 292.0000	2 192.0000	9.232
EBMOLTS25	Vétel	Turbo Short	HUF	417	↓	-15	-3.47 %	421	5 000	431	5 000	180 144	2 491.0000	2 391.0000	4.889
EBMOLTL38	Vétel	Turbo Long	HUF	570	↑	19	3.45 %	562	5 000	572	5 000	816 280	1 505.0000	1 605.0000	3.673
EBMOLTS26	Vétel	Turbo Short	HUF	630	↓	-1	-0.16 %	620	5 000	630	5 000	189 000	2 691.0000	2 591.0000	3.319
EBMOLTS27	Vétel	Turbo Short	HUF	824	↓	-7	-0.84 %	820	5 000	830	5 000	82 400	2 890.0000	2 790.0000	2.516
EBOPUSTL07	Vétel	Turbo Long	HUF	140	↑	8	6.06 %	135	5 000	140	3 900	154 000	120.0000	150.0000	1.882
EBOPUSTL06	Vétel	Turbo Long	HUF	185	↑	3	1.65 %	185	5 000	190	5 000	0	70.0000	100.0000	1.376
EBHENHUBTL53	Vétel	Turbo Long	USD	135	↑	1	0.75 %	135	49 800	139	50 500	6 578 648	1.4453	1.4953	0.000
EBHENHUBTS53	Vétel	Turbo Short	USD	155	↑	1	0.65 %	150	50 000	154	50 000	349 900	2.3283	2.2783	0.000

DAX															
BÉT ticker		Típus	Deviza	Utolsó kötés			Vétel		Eladás		Forgalom	Kötési ár	Korlát ár	Tőkeáttétel	
				Ár	Vált.	%	Ár	Darab	Ár	Darab					
EBDAXTL109	Vétel	Turbo Long	EUR	5 192	↓	-476	-8.40 %	5 290	5 000	5 330	5 000	15 206 654	9 259.8509	9 509.8509	7.252
EBDAXTS91	Vétel	Turbo Short	EUR	7 911	↑	414	5.52 %	7 801	5 000	7 841	5 000	31 987 602	13 003.5783	12 753.5783	4.747
EBDAXTL108	Vétel	Turbo Long	EUR	8 794	↓	-399	-4.34 %	8 791	5 000	8 831	5 000	503 280	8 258.7860	8 508.7860	4.327
EBDAXTS87	Vétel	Turbo Short	EUR	11 334	↑	434	3.98 %	11 217	5 000	11 257	5 000	10 092 865	13 979.9593	13 729.9593	3.316

### Vételre, eladásra kiválasztás

A menüpont megnyitásakor megjelenik egy táblázat az elérhető certifikátok és warrantok adataival. A táblázat felett az alaptermék szerepel (pl.: DAX, EUR/HUF, Magyar Telekom, Olaj). A táblázat oszlopai:

1. **Megnevezés:** az értékpapír ticker<sup>4</sup>-e. A tickerre kattintva megjelenik a részvény információs ablak (ld. a következő fejezetet).
2. **Vétel / Eladás** gombok: a megfelelő részvény sorában a *Vétel* ill. az *Eladás* gombra kattintva kezdeményezhetjük a megfelelő irányú tranzakciót. Az *Eladás* gomb csak azon részvények sorában jelenik meg, amelyek esetében rendelkezünk az adott papírból eladható mennyiséggel, illetve, ha rendelkezünk megfelelő szerződéssel shortolásra.
3. **Típus:** Az értékpapír típusa, Turbo Short, Turbo Long vagy Index lehet.
4. **Deviza:** az értékpapír kereskedési devizaneme.
5. **Ár:** a papír aktuális árfolyama.
6. **Utolsó kötés**
  1. **Ár:** a legutóbbi kötés árfolyama
  2. **Változás:** a papír árfolyamának százalékban kifejezett változása (az előző napi záróárhoz viszonyítva).

<sup>4</sup> Ticker: részvények tőzsdén használatos rövid megnevezése, pl. BCHEM – BorsodChem Rt., MTELEKOM – Magyar Telekom Rt., PPLAST – PannonPlast Műanyagipari Rt. stb.



7. **Vétel:**

1. **Ár:** a tőzsdén szereplő legkedvezőbb vételi ajánlat árfolyama
2. **Darab:** a tőzsdén szereplő legkedvezőbb vételi ajánlat nyitott darabszáma

8. **Eladás:**

1. **Ár:** a tőzsdén szereplő legkedvezőbb eladási ajánlat árfolyama
2. **Darab:** a tőzsdén szereplő legkedvezőbb eladási ajánlat nyitott darabszáma

9. **Forgalom:** a tőzsdén szereplő legkedvezőbb vételi ajánlat árfolyama.

10. **Vétel db.:** a tőzsdén szereplő legkedvezőbb vételi ajánlat nyitott darabszáma.

11. **Kötési ár:** a tőzsdén szereplő legkedvezőbb eladási ajánlat árfolyama.

12. **Korlát át:** Az az árfolyam, amit ha elér az alaptermék ára, a termékre vonatkozó tőzsdei kereskedés felfüggesztésre kerül, és az árjegyzés leáll. A felek elszámolják a maradványértéket.

13. **Tőkeáttétel:** A tőkeáttétel megmutatja, hogy a mögöttes eszköz értékének 1%-os változása hány százalékos változást okoz a termék árában

### 11.2.1 Certifikát, warrant információs ablak

A certifikát információs ablak a különböző certifikátokkal kapcsolatos táblázatban egy-egy értékpapír nevére kattintva érhető el.

Certifikát információs panel

Válasszon:

Certifikát információk

EBMOLTS24

Kötési ár	Koriát ár	Tőkeáttétel		
<b>2 291.0000 HUF</b>	<b>2 191.0000 HUF</b>	<b>7.2115</b>		
Alaptermék	Típus	Irány	Szorzó / Rate	Rollover
MOL	Turbo certifikát	Short	1.0000	nincs
Kibocsátó	ISIN	BÉT bevezetés	Lejárat	Utolsó ker. nap
Erste Group AG	AT0000A2EFJ8	2020-03-19	2222-03-19	2222-03-19

**Figyelem!** Jelen információs ablakban közölt alaptermék záró árfolyamok és az ebből számított tőkeáttétel nem valós idejűek, csak információs céllal kerülnek megjelenítésre! Kérjük, hogy tájékozódjon az árfolyamok frissítéséről az "Alaptermék adatai" ablakban. A certifikát események legkésőbb az eseményt követő napon kerülnek feldolgozásra és megjelenítésre.

A grafikon az adott certifikát napon belüli mozgását, valamint a legjobb vételi és eladási ajánlat árszintjét jeleníti meg. A táblázatokban és a grafikonon megjelenő adatok, adatszolgáltatási, vagy más technikai okokból eredő hibás megjelenéséért felelősséget nem vállalunk.

Erste Befektetési Zrt. © 2011

## 11.2.2 Certifikát, warrant vétele

[1/2. lépés] Részvény vétele - ajánlat megadása ✕

Részvény	Erste DAX Turbo Long 109 XETRA - BÉT						
Megbízás típus	Limitáras <input style="border: none; border-bottom: 1px solid gray; width: 20px;" type="button" value="v"/>	Megbízás dátuma	2020.05.22	Befektethető egyenleg	5 230 HUF		
Limit ár	<input type="text" value=""/>	HUF	Nettó érték	0.00 HUF	Értékpapír egyenleg	0 db	
Értékpapír darab	<input type="text" value=""/>	db	Jutalék értéke	0.00 HUF	Előző napi záróár	6 625 HUF	
Aktiválási ár	<input type="text" value=""/>	HUF	Fizetendő	0.00 HUF	Utolsó kérés	6 400 HUF	
Érvényesség	Nap <input style="border: none; border-bottom: 1px solid gray; width: 20px;" type="button" value="v"/>	<input type="text" value="2020.05.22"/>			Legjobb vétel	6 367 HUF	
Kereskedési szakasz	Minden szakasz <input style="border: none; border-bottom: 1px solid gray; width: 20px;" type="button" value="v"/>				Legjobb eladás	6 407 HUF	
					ISIN	AT0000A2GFU0	
					Alapcímlet	1.00 HUF	
					Kereskedési fázis	XPREC	

Felhívjuk a figyelmet, hogy amennyiben devizaváltással egybekötött vételi megbízást ad, a váltást a megbízás rögzítésekor a megadott limit ára alapján a tranzakció értékével megegyezően végezzük el. Amennyiben úgy módosítja a megbízást, hogy eközben a tranzakció értéke növekszik, további devizaváltásra lehet szükség.

**1. lépés Ajánlat megadása:** ezen az űrlapon adhatjuk meg az új vételi ajánlat részleteit. Az űrlapon található mezők:

- **Részvény:** a kiválasztott certifikát megnevezése.
- **Megbízás típusa:** *Limitáras, Piaci áras, Stop limit, Stop piaci, OCO*
- **Limit ár:** *Limitáras vagy a stop limit* ajánlat esetén itt adható meg az ajánlat limitára.
- **Értékpapír darab:** a vásárolni kívánt mennyiség.
- **Aktiválási ár:** csak stop limit vagy stop piaci ajánlat esetén adható meg, az az árszint, amelynél vagy felette az ajánlat aktív válik.
- **Látható mennyiség:** csak limit ajánlat esetén adható meg, az a mennyiség, amely az ajánlat teljes nagyságából megjelenik az ajánlati könyvben. Látható mennyiség megadása esetén, a megbízás Iceberg megbízásnak minősül.
- **Érvényesség:** a rádiógombok segítségével meghatározhatjuk az ajánlat érvényességi időtartamát: Most, Nap, Visszavonásig, Dátumig érvényes

**Figyelem!** Ha kereskedési időn kívül rögzítjük az ajánlatot, akkor az a következő nyitó ajánlatgyűjtési szakaszban kerül be és az érvényessége is eszerint alakul!

- **Részteljesítés:** Minden megbízás alapértelmezetten rész típusú, ami azt jelenti akkor is teljesül, ha az ajánlat csak egy része tud lekötődni. A Most érvényesség választása esetén a „Részteljesítés”-ből kivehető a pipa, és Mind típusú megbízás lesz. A mind típusú megbízás csak akkor teljesül, ha a teljes mennyiség le tud kötődni!

- **Kereskedési szakasz:** Csak BÉT piac esetén megjelenő mező. Beállítható, hogy az ajánlat melyik kereskedési szakaszban legyen aktív.
- **Devizaváltás:** a mező csak a nem forintban vásárolható értékpapírok esetén jelenik meg. A mező pipálásával megadható, hogy a vásárlás mekkora része történjen a Forint egyenleg terhére, illetve mekkora része történjen az adott deviza egyenleg terhére.
- **Jóváírandó számla:** ebben a mezőben választható ki, hogy melyik számlán szeretnénk vásárolni. Amennyiben nincs alszámla (TBSZ, NYESZ) akkor ez a mező nem jelenik meg.
- **TDT:** ebben a mezőben adható meg a Technikai day-trade megjelölés
- **Megbízás dátuma:** a megbízás feladásának napja, azaz a mai dátum.
- **Nettó érték:** csak limitáras ajánlat esetén értelmezhető, az ajánlatban megadott limit ár és a darabszám szorzata.
- **Jutalék értéke:** az ajánlatot terhelő jutalék értéke.
- **Fizetendő:** az ajánlat teljes fedezetigénye (nettó érték + jutalék).
- **Befektethető egyenleg:** a befektethető forint egyenlegünk.
- **Fedezeti érték:** Amennyiben rendelkezik megfelelő szerződéssel, akkor jelenik meg az adott sor, itt a Fedezetösszesítő menüpontból számolt fedezeti különbség jelenik meg. Ez az alapja a tőkeáttételes tranzakcióknak.
- **Nyitható pozíció értéke:** A Fedezeti érték és az adott értékpapírra vonatkozó szorzószám szorzata, az aktuális maximális igénybe vehető tőkeáttétel mértéke
- **Előző napi záróár:** az előző kereskedési nap záróára.
- **Utolsó kötés:** a papírra történt utolsó kötés árfolyama.
- **Legjobb vétel:** a tőzsdén szereplő legkedvezőbb vételi ajánlat árfolyama, Real-time adatszolgáltatás esetén.
- **Legjobb eladás:** a tőzsdén szereplő legkedvezőbb eladási ajánlat árfolyama, Real-time adatszolgáltatás esetén.
- **ISIN:** a részvény ISIN<sup>5</sup> kódja.
- **Alapcímlet:** a részvény névértéke.
- **Kereskedési fázis:** a kereskedés aktuális fázisa (Ha nyitva van a piac, akkor lehet például aukciós fázis, kereskedési fázis, vagy volatilitási szakasz.).

**2. lépés Tranzakció jóváhagyása:** ebben a lépésben ellenőrizhetjük az általunk megadott tranzakció részleteit, és amennyiben megfelelőnek találjuk azokat, jóváhagyhatjuk a tranzakciót. A jóváhagyáshoz be kell jelölni az űrlap alján található "*A fentieket tudomásul veszem, és elfogadom*" jelölőnégyzetet, majd megnyomni "*A tranzakció jóváhagyása*" gombot. A tranzakció véglegessé válik, visszavonására vagy módosítására csak új megbízás adása esetén van lehetőség. (részvény módosítási, részvény visszavonási tranzakció) A *Vissza* gomb megnyomásával visszatérhetünk az 1. lépéshez. Az űrlapon található mezők:

<sup>5</sup> ISIN – International Securities Identification Number – nemzetközi értékpapír azonosító számkód. Tízjegyű azonosító, amely egy értékpapírt nemzetközi szinten azonosít. Az ország nevének ISO kódjával kezdődik, ahol a vállalat székhelye van (pl. HU - Magyarország).

- **Ügylet neve, iránya:** a tranzakció megnevezése. Esetünkben *Vételi megbízás*.
- **Részvény neve:** a kiválasztott részvény tickere.
- **Piac:** A kiválasztott értékpapír kereskedési piaca.
- **Mennyiség:** a vásárolni kívánt mennyiség.
- **Ajánlat típusa:** *Limitáras* vagy *Piaci áras* (lásd *1. lépés*).
- **Limitár:** *Limitáras* ajánlat esetén az ajánlat limitára.
- **Stop limit:** stop limit megbízásról van-e szó, vagy sem.
- **Stop limit aktiválási ár:** stop limit ajánlat esetén az az árszint, amelyet elérve az ajánlat aktívvá válik.
- **Megbízás érvényessége:** a megbízás érvényességének típusa (*Szakasz / Nap / Visszavonásig / Dátumig*) ill. az érvényesség utolsó napjának dátuma.
- **Kereskedési szakasz:** a kiválasztott szakasz megnevezése.
- **Bizományosi díj:** az ajánlatot terhelő jutalék értéke.
- **Értékpapír számla:** a kiválasztott számla vagy alszámla megnevezése.
- **Befektetési eszköz típusa:** esetünkben *Részvény*.
- **Értékpapír ISIN kódja:** a részvény ISIN kódja.
- **Devizaváltás adatai:** Amennyiben a vásárlásnál devizaváltás is bejelölésre került, úgy a váltás részletes adatai is felsorolásra kerülnek.

Amennyiben a tranzakciós kód küldését úgy állítottuk be, hogy kizárólag tranzakció megerősítésekor kelljen tranzakciós kódot használni, a jóváhagyás gomb megnyomása után megjelenik a *Tranzakciós kód megadása* ablak. Itt a szövegmezőbe be kell gépelnünk az SMS-ben érkező 4 jegyű tranzakciós kódot ügyelve a nagy- és kisbetűkre. Amennyiben 3 alkalommal elrontjuk a tranzakciós kódot vagy 5 percen belül nem adunk meg érvényes tranzakciós kódot, a küldött tranzakciós kód érvényét veszti.

**3. lépés      Visszaigazolás ajánlat elfogadásáról:** a jóváhagyást követően a megbízás automatikusan továbbításra kerül a tőzsde felé. Az ajánlat részletei, a „Nyitott megbízások” menüpontban, vagy ha a megbízás teljesült, akkor a „Tranzakciók listája” menüpontban tekinthetők meg.

Ha a megbízás teljesül, vagy visszautasításra kerül, arról a NetBroker Alap felületén egy felugró popup üzenet ad tájékoztatást. Fontos, hogy ha a megbízás az adott tőzsde nyitvatartási idején kívül kerül rögzítésre, úgy az esetleges visszautasításról, a tőzsde nyitását követően kerül sor.

### 11.2.3 Certifikát, warrant eladása

[1/2. lépés] Részvény eladása - ajánlat megadása

Részvény	OTP				
	XETRA - BÉT				
Megbízás típus	Limitáras	<input type="button" value="v"/>	Megbízás dátuma	2018.10.30	
Limit ár	<input type="text"/>	HUF	Nettó érték	0 HUF	
Értékpapír darab	<input type="text"/>	db	Jutalék értéke	0 HUF	
Aktiválási ár	<input type="text"/>	HUF	Ellenérték	0 HUF	
Látható mennyiség	<input type="text"/>	db			
Érvényesség	Nap	<input type="button" value="v"/>	<input type="text" value="2018.10.30"/>		
Kereskedési szakasz	Minden szakasz		<input type="button" value="v"/>		
Terhelendő számla	Értékpapír		<input type="button" value="v"/>		
Készletpárosítási mód	LIFO		<input type="button" value="v"/>		
TDT zárás	<input type="checkbox"/>				

Értékpapír egyenleg	598 db
Fedezeti érték	99 384 139 Ft
Nyitható pozíciók	397 536 556 Ft
Előző napi záróár	9 835 HUF
Utolsó kötés	9 850 HUF
Legjobb vétel	9 845 HUF
Legjobb eladás	9 850 HUF
ISIN	HU0000061726
Alapcímlet	100.00 HUF
Kereskedési fázis	TRADE

VISSZA AZ ÉRTÉKPAPÍR KIVÁLASZTÁSÁHOZ

TOVÁBB A JÓVÁHAGYÁSHOZ

**1. lépés Ajánlat megadása:** ezen az űrlapon adhatjuk meg az új eladási ajánlat részleteit. Az űrlapon található mezők:

- **Részvény:** a kiválasztott részvény tickere.
- **Megbízás típusa:** *Limitáras, Piaci áras, Stop limit, Stop piaci, OCO*
- **Limit ár:** *Limitáras vagy a stop limit* ajánlat esetén itt adható meg az ajánlat limitára.
- **Értékpapír darab:** a eladni kívánt mennyiség.
- **Aktiválási ár:** csak stop limit vagy stop piaci ajánlat esetén adható meg, az az árszint, amelynél vagy alatta az ajánlat aktívvá válik.
- **Látható mennyiség:** csak limit ajánlat esetén adható meg, az a mennyiség, amely az ajánlat teljes nagyságából megjelenik az ajánlati könyvben. Látható mennyiség megadása esetén, a megbízás Iceberg megbízásnak minősül.
- **Érvényesség:** a rádiógombok segítségével meghatározhatjuk az ajánlat érvényességi időtartamát: Most, Nap, Visszavonásig, Dátumig

**Figyelem!** Ha kereskedési időn kívül rögzítjük az ajánlatot, akkor az a következő nyitó ajánlatgyűjtési szakaszban kerül be és az érvényessége is eszerint alakul!

- **Részteljesítés:** Minden megbízás alapértelmezetten rész típusú, ami azt jelenti akkor is teljesül, ha az ajánlat csak egy része tud lekötődni. A Most érvényesség választása esetén a

„Részteljesítés”-ből kivehető a pipa, és Mind típusú megbízás lesz. A mind típusú megbízás csak akkor teljesül, ha a teljes mennyiség képes lekötésre kerülni!

- **Kereskedési szakasz:** Csak BÉT piac esetén megjelenő mező. Beállítható, hogy az ajánlat melyik kereskedési szakaszban legyen aktív.
- **Terhelendő számla:** ebben a mezőben választható ki, hogy melyik számlán szeretnénk eladni. Amennyiben nincs alszámla (TBSZ, NYESZ) akkor ez a mező nem jelenik meg.
- **Megbízás dátuma:** a megbízás feladásának napja, azaz a mai dátum.
- **Nettó érték:** csak limitáras ajánlat esetén értelmezhető, az ajánlatban megadott limitár és a darabszám szorzata.
- **Jutalék értéke:** az ajánlatot terhelő jutalék értéke.
- **Ellenérték:** az ajánlat teljes ellenértéke (nettó érték - jutalék).
- **Értékpapír egyenleg:** a részvényből eladható állomány darabszáma.
- **Előző napi záróár:** az előző kereskedési nap záróára.
- **Utolsó kötés:** a papírra történt utolsó kötés árfolyama.
- **Legjobb vétel:** a tőzsdén szereplő legkedvezőbb vételi ajánlat árfolyama.
- **Legjobb eladás:** a tőzsdén szereplő legkedvezőbb eladási ajánlat árfolyama.
- **ISIN:** a részvény ISIN kódja.
- **Alapcímlet:** a részvény névértéke.
- **Kereskedési fázis:** a kereskedési aktuális fázisa (Ha nyitva van a piac, akkor lehet például aukciós fázis, kereskedési fázis, vagy volatilitási szakasz.).
- **TDT zárás:** A TDT mező megjelölése esetén eladási megbízást csak annyi darab részvény adható meg, amennyi nyitott TDT pozícióval rendelkezik.
- **Készletpárosítás módja:** Több bekerülés esetén az alábbi párosítási módszerek segítségével optimalizálható az elérhető nyereség adó.
  - FIFO – first in first out – azaz a mindenkori legkorábbi bekerülés kerül összepárosításra az aktuális eladott instrumentummal
  - LIFO – last in first out – azaz a mindenkori legutolsó bekerülés kerül párosításra az aktuális eladott instrumentummal
  - HIFO – highest in first out – azaz a mindenkori legmagasabb árfolyamú bekerülés kerül párosításra az aktuális eladott instrumentummal
  - LOFO – Lowest in first out - azaz a mindenkori legalacsonyabb árfolyamú bekerülés kerül párosításra az aktuális eladott instrumentummal

**2. lépés**      **Tranzakció jóváhagyása:** ebben a lépésben ellenőrizhetjük az általunk megadott tranzakció részleteit, és amennyiben megfelelőnek találjuk azokat, jóváhagyhatjuk a tranzakciót. A jóváhagyáshoz be kell jelölni az űrlap alján található "A fentieket tudomásul veszem, és elfogadom" jelölőnégyzetet, majd megnyomni "A tranzakció jóváhagyása" gombot. A tranzakció véglegessé válik, visszavonására vagy módosítására csak új megbízás adása esetén van lehetőség. (részvény módosítási, részvény visszavonási tranzakció) A *Vissza* gomb megnyomásával visszatérhetünk az 1. lépéshez. Az űrlapon található mezők:

- **Ügylet neve, iránya:** a tranzakció megnevezése. Esetünkben *Eladási megbízás*.
- **Részvény neve:** a kiválasztott részvény tickere.
- **Piac:** A kiválasztott értékpapír kereskedési piaca.
- **Mennyiség:** az eladni kívánt mennyiség.
- **Ajánlat típusa:** *Limitáras* vagy *Piaci áras* (lásd *1. lépés*).
- **Limitár:** *Limitáras* ajánlat esetén az ajánlat limitára.
- **Stop limit:** stop limit megbízásról van-e szó, vagy sem.
- **Stop limit aktiválási ár:** stop limit ajánlat esetén az az árszint, amelyet elérve, vagy amely alatt az ajánlat aktívva válik.
- **Megbízás érvényessége:** a megbízás érvényességének típusa (*Szakasz / Nap / Visszavonásig / Dátumig*) ill. az érvényesség utolsó napjának dátuma.
- **Kereskedési szakasz:** a kiválasztott szakasz megnevezése.
- **Bizományosi díj:** az ajánlatot terhelő jutalék értéke.
- **Értékpapír számla:** a kiválasztott számla vagy alszámla megnevezése.
- **Készletpárosítás módja:** a beállított készletpárosítás módja.
- **Befektetési eszköz típusa:** esetünkben *Részvény*.
- **Értékpapír ISIN kódja:** a részvény ISIN kódja.

Amennyiben a tranzakciós kód küldését úgy állítottuk be, hogy kizárólag tranzakció megerősítésekor kelljen tranzakciós kódot használni, a jóváhagyás gomb megnyomása után megjelenik a *Tranzakciós kód megadása* ablak. Itt a szövegmezőbe be kell gépelnünk az SMS-ben érkező 4 jegyű tranzakciós kódot ügyelve a nagy- és kisbetűkre. Amennyiben 3 alkalommal elrontjuk a tranzakciós kódot vagy 5 percen belül nem adunk meg érvényes tranzakciós kódot, a küldött tranzakciós kód érvényét veszti.

**3. lépés**      **Visszaigazolás ajánlat elfogadásáról:** a jóváhagyást követően a megbízás automatikusan továbbításra kerül a tőzsde felé. Az ajánlat részletei, a „Nyitott megbízások” menüpontban, vagy ha a megbízás teljesült, akkor a „Tranzakciók listája” menüpontban tekinthetőek meg.

Ha a megbízás teljesül, vagy visszautasításra kerül, arról a NetBroker Alap felületén egy felugró popup üzenet ad tájékoztatást. Fontos, hogy ha a megbízás az adott tőzsde nyitvatartási idején kívül kerül rögzítésre, úgy az esetleges visszautasításról, a tőzsde nyitását követően kerül sor.



### 11.3 Nyitott megbízások menüpont

Ebben a menüpontban a Teljesíthető vagy Részben teljesült státuszú (azaz nyitott) részvény megbízásainkat tekinthetjük meg. Az egyes sorok elején látható ">>" gombbal jelölhetünk ki egy-egy megbízást. Ha megnyomjuk "A tranzakció részletei" gombot, akkor a kijelölt részvény megbízás részletes adatait jelennek meg. A kijelölt megbízás módosítását ill. visszavonását kezdeményezhetjük a megfelelő feliratú gomb megnyomásával. A táblázat oszlopai:

1. **Dátum:** az ajánlat feladásának dátuma.
2. **Tranzakció:** az ügylet iránya ill. típusa.
3. **Instrumentum:** a részvény tickere.
4. **Darab:** az ajánlat teljes darabszáma.
5. **Teljesült:** az ajánlat teljes darabszámából mennyit kötöttek már meg.
6. **Ár:** az ajánlatban rögzített árfolyam.
7. **Érték:** az ajánlat nettó forintértéke.
8. **Deviza:** értékpapír devizaneme.
9. **Megbízás típusa:** a részvény vételi vagy eladási ajánlat típusa.
10. **Állapot:** az ajánlat státusza.
  - *Teljesíthető:* későbbi teljesülésű befektetési jegy megbízásoknál ill. részvény megbízásoknál jellemző. Azt jelenti, hogy a tranzakcióval kapcsolatos megbízási szerződés már megkötött, azonban annak teljesítése még nem következett be (pl. mert még nem érkezett el a teljesítés napja vagy nincs még a tőzsdén megfelelő árfolyamon ellentétes irányú ajánlat).
  - *Részben teljesült:* tőzsdei részvényügyleteknél jellemző, azt jelenti, hogy bár a megbízás már érvényben van és történt(ek) rá kötés(ek) is, még nem teljesült a megbízásban foglalt teljes darabszám.
11. **Kód:** a tranzakció nyilvántartásban történő rögzítésekor kapott kilencjegyű azonosító sorszám.
12. **Számla:** A számla vagy az alszáma megnevezése, amelyiken a megbízás rögzítésre került.

#### Részvény megbízások módosítása

A megbízások módosítása hasonló procedúrát igényel, mint a megbízás feladás, azzal a különbséggel, hogy a megbízásnak csak bizonyos paramétereit változtathatjuk meg, úgymint:

- **Limit ár:** a limit ár szabadon módosítható a rá vonatkozó szabályok figyelembe vételével.
- **Stop ár:** Ha stop limit vagy stop piaci megbízásnál a stop ár módosítható (Stop limit esetén a limit ár is.)
- **Értékpapír darab:** az ajánlat darabszámát tetszőlegesen módosíthatjuk (természetesen felfelé módosítás esetén rendelkezésünkre kell álljon a megfelelő pénz ill. értékpapír fedezet az ügylet irányától függően).

- **Kereskedési szakasz:** módosítható, hogy az ajánlat mely szakaszban vagy szakaszokban legyen aktív.
- **Érvényesség:** Az ajánlat érvényességét tetszőlegesen módosíthatjuk.
- **TDT:** a mező kiválasztásával Technikai day-trade-ként jelölhető meg az adott megbízás, illetve Technikai day-trade-ként megadott megbízásból törölhető a Technikai day-trade lehetőség.

Elképzelhető, hogy mielőtt a módosítás beérkezik-e tőzsdére, teljesül az eredeti ajánlat, ilyenkor a tőzsde rendszere jellemzően visszautasítja a módosítást.

### **Részvény megbízások visszavonása**

A nyitott megbízások visszavonásához nem kell megadnunk további paramétert, mindössze a visszavonás tranzakció jóváhagyására van szükség.

Elképzelhető, hogy mielőtt a visszavonás beérkezik a tőzsdére, teljesül az ajánlat, ilyenkor a tőzsde rendszere jellemzően visszautasítja a visszavonást.

Amennyiben még nem fizettünk elő Real-time tőzsdei adatokra, ezt megtehetjük az *Előfizetés Real-time adatokra* gomb megnyomásával. Az előfizetés a következő menüpontba történő belépéskor válik aktívvá.

Amennyiben már előfizettünk a Real-time adatokra, a *Real-time beállítások módosítása* gomb megnyomásával kezdeményezhetjük a szolgáltatás lemondását (a lemondás a hónap végével lép hatályba).

A *Megnyitás új ablakban* gomb segítségével a táblázatot egy felugró ablakban nyithatjuk meg, amelyben adott időközönként frissülő információ tekinthető meg.

## **11.4 Daytrade pozíciók menüpont**

A menüpontban láthatóak a Technikai day-trade-ként jelölt pozíciók, illetve nyitott megbízások.

Amennyiben törölni szeretnénk az adott pozícióhoz, illetve nyitott megbízáshoz tartozó Technikai day-trade kitélt, akkor az adott sor elején található három pont mezőre (...) kattintva választhatjuk ki a pozíciót/megbízást és az oldal tetején található „TDT törlés” gombra kattintva törölhető a Technikai day-trade kitélt a pozícióból/megbízásból.

A pozíció, illetve a nyitott megbízás a Technikai day-trade kitélt törlése ellenére megmarad, csak nem kerül automatikusan eladásra nap végén a pozíció, illetve a nyitott megbízás nem kerül visszavonásra nap végén.

## 11.5 Befektetési jegy kereskedés (Befektetési jegy menüpont)

### 11.5.1 Befektetési jegy kiválasztása

A menüpont megnyitásakor megjelenik egy táblázat a Befektetési Rt. által forgalmazott, és a szolgáltatási körbe bevont belföldi befektetési jegyek adataival. A táblázat oszlopai:

1. **Vétel / Eladás** gombok: a megfelelő befektetési jegy sorában a *Vétel* ill. az *Eladás* gombra kattintva kezdeményezhetjük a megfelelő irányú tranzakciót. Természetesen az *Eladás* gomb csak azon befektetési jegyek sorában jelenik meg, amelyek esetében rendelkezünk eladható egyenleggel.
2. **Instrumentum**: a befektetési alap neve.
3. **Utolsó nettó eszközérték/db**: az alap nettó eszközértékének egy befektetési jegyre jutó része, azaz a befektetési jegy utolsó ismert árfolyama.
4. **Elszámolás napja**: a jelen pillanatban rögzített ügylet teljesülésének napja. Ha ez a mai nap, akkor adásvételről beszélünk, azaz az üzlet a rögzítést követően azonnal megtörténik. Ha ez a dátum a mai napnál későbbi időpontot jelöl meg, akkor megbízási szerződés köttetik a Társaság és Ön között, amely az adott későbbi napon teljesül, az akkorra már ismertté váló adott napi árfolyammal.
5. **Eladható (db)**: az Ön befektetési számláján eladhatóként szereplő darabszám az adott befektetési jegyből.
6. **Árfolyam dátuma**: az **Utolsó nettó eszközérték/db** oszlopban szereplő árfolyam dátuma. Jelölheti a mai napot, ill. egy korábbi munkanapot.

### 11.5.2 Befektetési jegy vétele

A befektetési jegy vétel tranzakció működésében lényeges eltérések vannak attól függően, hogy a vétel elszámolása a mai napon vagy egy későbbi időpontban történik. (Lásd még: *Elszámolás napja* oszlop.)

#### 11.5.2.1 Mai elszámolású befektetési jegy vétel (adásvétel)

**1. lépés Ajánlat megadása**: az ajánlat rögzítéséhez meg kell adnunk a vételre szánt pénzüsszeget. A pontos befektetett összeg kerekítés miatt néhány forinttal eltérhet. Az űrlapon található mezők:

- **Befektetési jegy**: befektetési jegy megnevezése.
- **Befektetni kívánt összeg**: a befektetésre szánt összeg itt adható meg.
- **Értékpapír darab**: hány darab befektetési jegy vásárolható a legutolsó ismert árfolyamon a befektetési jegyből. Amennyiben a darabszám törtre jönne ki, azt felfelé kerekítjük.
- **Megbízás dátuma**: a megbízás feladásának napja, azaz a mai dátum.

- **Teljesítés dátuma:** a tranzakció elszámolásának dátuma, a 16:30-ig leadott megbízások, az adott napon, míg az azt követően leadottak, a következő munkanappal teljesülnek.
- **Tranzakció költsége:** a befektetési jegy vétel után felszámolt költség.
- **Pontos vételár:** ugyanaz, mint a *Befektetni kívánt összeg* mező tartalma, itt azonban a pontos forintösszeg szerepel, ami kerekítés miatt néhány forinttal több lehet. (Pl.: a befektetési jegy árfolyama 1.5 Ft; a *Befektetni kívánt összeg* mezőben 2 Ft-ot adunk meg. Ez esetben 2 db befektetési jegyet vásárlunk, így az ellenérték 3 Ft lesz.)
- **Befektethető egyenleg:** a befektethető forint egyenlegünk.
- **Devizaváltás:** Amennyiben a befektetési jegy devizában van nyilvántartva, a vételi tranzakcióval egyidejűleg devizaváltás is kezdeményezhető. A devizaváltás: igen-t bejelölve kiválasztható, hogy a vétel a jelenlegi devizaegyenleg terhére vagy váltással a forint egyenleg terhére történjen. Akkor is kérheti a váltást, ha már rendelkezik a megfelelő devizával.
- **Utolsó ár:** a befektetési jegy utolsó ismert árfolyama.
- **Utolsó ár dátuma:** a befektetési jegy utolsó ismert árfolyamának dátuma. Jelen esetben a mai dátummal egyenlő.
- **ISIN:** a befektetési jegy ISIN kódja.
- **Alapcímlet:** a befektetési jegy névértéke.
- **Vissza az értékpapír kiválasztásához:** a rögzítés megszakítása, visszatérés a befektetési jegy táblázathoz.
- **Tovább a jóváhagyáshoz:** a rögzítés befejezése, továbblépés a jóváhagyáshoz. (2. lépés).

**2. lépés Tranzakció jóváhagyása:** ebben a lépésben ellenőrizhetjük az általunk megadott tranzakció részleteit, és amennyiben megfelelőnek találjuk azokat, jóváhagyhatjuk a tranzakciót. A jóváhagyáshoz be kell jelölni az űrlap alján található "*A fentieket tudomásul veszem, és elfogadom*" jelölőnégyzetet, majd megnyomni "*A tranzakció jóváhagyása*" gombot. A tranzakció véglegessé válik, visszavonására vagy módosítására nincsen lehetőség! A *Vissza* gomb megnyomásával visszatérhetünk az *1. lépés*hez. Az űrlapon található mezők:

- **Ügylet neve, iránya:** a tranzakció megnevezése. Esetünkben *Befektetési jegy vétele*.
- **Befektetési eszköz neve:** befektetési jegy megnevezése.
- **Árfolyam:** az adásvétel árfolyama.
- **Adásvétel értéke:** a pontos ellenérték, ami tartalmazza a tranzakciós költséget is.
- **Ügylet terhelő jutalékok:** a befektetési jegy vétel során felszámított jutalék összege.
- **Adásvétel napja:** a megbízás feladásának napja, azaz a mai dátum.
- **Pénz teljesülésének napja:** a tranzakcióból származó pénzmozgás elszámolásának napja. A határidőn belül (eltérő befektetési jegyeknél ez az időpont eltérhet, kérjük tájékozódjon díjjegyzékünkben) leadott megbízások az adott napon, míg az azt követően leadottak a következő munkanappal teljesülnek.

- **Papír teljesülésének napja:** a tranzakcióból származó értékpapír mozgás elszámolásának napja. A határidőn belül (eltérő befektetési jegyeknél ez az időpont eltérhet, kérjük tájékozódjon díjjegyzékünkben) leadott megbízások az adott napon, míg az azt követően leadottak a következő munkanappal teljesülnek.
- **Befektetési eszköz típusa:** jelen esetben *Befektetési jegy*.
- **Értékpapír ISIN kódja:** a befektetési jegy ISIN kódja.
- **A befektetési jegy névértéke:** a befektetési jegy névértéke.

Amennyiben a tranzakciós kód küldését úgy állítottuk be, hogy kizárólag tranzakció megerősítésekor kelljen tranzakciós kódot használni, a jóváhagyás gomb megnyomása után megjelenik a *Tranzakciós kód megadása* ablak. Itt a szövegmezőbe be kell gépelnünk az SMS-ben érkező 4 jegű tranzakciós kódot ügyelve a nagy- és kisbetűkre. Amennyiben 3 alkalommal elrontjuk a tranzakciós kódot vagy 5 percen belül nem adunk meg érvényes tranzakciós kódot, a küldött tranzakciós kód érvényét veszti.

**3. lépés Visszaigazolás ajánlat elfogadásáról:** a jóváhagyást követően a tranzakció elfogadásával kapcsolatos adatokat láthatjuk. Az oldal alján található gombok segítségével visszatérhetünk a NetBroker főoldalára ill. a *Befektetési jegy* menüpont nyitó képernyőjére. Az oldalon található mezők:

- **Tranzakcióazonosító:** a tranzakció nyilvántartásban történő rögzítésekor kapott kilencjegű azonosító sorszám.
- **A tranzakció státusza:** esetünkben mivel a tranzakció természetéből fakadóan a rögzítést követően azonnal végrehajtodik az adásvétel, a tranzakció státusza *Lezárt* lesz.
- **Ajánlat elfogadása:** az az időpont, amikor a tranzakció bekerült a Társaság nyilvántartásába.

### 11.5.2.2 Későbbi elszámolású befektetési jegy vétel (vételi megbízás feladása)

**1. lépés Ajánlat megadása:** a későbbi elszámolású befektetési jegy vétel esetén megbízást adunk egy bizonyos forintösszeg befektetésére. A megbízás teljesülésének napjáig a megadott forintösszeg pénz fedezet számlára kerül, megakadályozandó, hogy a teljesülést megelőzően ki lehessen fizetni a számláról vagy más ügyletbe lehessen fektetni. A teljesülés napján az adott napi árfolyamon (ez jelenleg még nem ismert) megtörténik a vétel, azaz a fedezetbe vont pénzösszeg lekerül a számlánkról, és megjelenik helyette a vásárolt befektetési jegy. Az űrlapon található mezők:

- **Befektetési jegy:** befektetési jegy megnevezése.
- **Befektetni kívánt összeg:** a befektetésre szánt összeg itt adható meg.
- **Megbízás dátuma:** a megbízás feladásának napja
- **Teljesítés dátuma:** Az értékpapír teljesítésének dátuma. Felhívjuk a figyelmet, hogy a teljesítés értéknapja eltérhet a teljesítés árfolyamának és a tényleges teljesítés dátumától, így kérjük tájékozódjon az egyes alapok elszámolási rendjéről honlapunkon.

- **Tranzakció költsége: a befektetési jegy vétel után felszámolt költség.**
- **Pontos vételár:** ugyanaz, mint a *Befektetni kívánt összeg* mező tartalma, itt azonban a pontos forintösszeg szerepel, ami kerekítés miatt néhány forinttal több lehet.
- **Befektethető egyenleg:** a befektethető forint egyenlegünk.
- **Devizaváltás:** Amennyiben a befektetési jegy devizában van nyilvántartva, a vételi tranzakcióval egyidejűleg devizaváltás is kezdeményezhető. A „Váltás: igen”-t bejelölve kiválasztható, hogy a vétel a jelenlegi devizaegyenleg terhére vagy váltással a forint egyenleg terhére történjen. Akkor is kérheti a váltást, ha már rendelkezik a megfelelő devizával.
- **Utolsó ár:** a befektetési jegy utolsó ismert árfolyama.
- **Utolsó ár dátuma:** a befektetési jegy utolsó ismert árfolyamának dátuma. Jelen esetben ez egy a mai napnál korábbi munkanap dátuma.
- **ISIN:** a befektetési jegy ISIN kódja.
- **Alapcímlet:** a befektetési jegy névértéke.
- **Vissza az értékpapír kiválasztásához:** a rögzítés megszakítása, visszatérés a befektetési jegy táblázathoz.
- **Tovább a jóváhagyáshoz:** a rögzítés befejezése, továbblépés a jóváhagyáshoz. (2. lépés).

**2. lépés Tranzakció jóváhagyása:** ebben a lépésben ellenőrizhetjük az általunk megadott tranzakció részleteit, és amennyiben megfelelőnek találjuk azokat, jóváhagyhatjuk a tranzakciót. A jóváhagyáshoz be kell jelölni az űrlap alján található "A fentieket tudomásul veszem, és elfogadom" jelölőnégyzetet, majd megnyomni "A tranzakció jóváhagyása" gombot. A tranzakció véglegessé válik, visszavonására vagy módosítására nincsen lehetőség! A *Vissza* gomb megnyomásával visszatérhetünk az 1. lépéshez. Az űrlapon található mezők:

- **Ügylet neve, iránya:** a tranzakció megnevezése. Esetünkben *Befektetési jegy vétele*.
- **Befektetési eszköz neve:** befektetési jegy megnevezése.
- **Ár/db:** mivel a megbízás teljesítésének pontos árfolyama jelen pillanatban még nem ismert, itt csak tájékoztató szöveg jelenik meg.
- **Megbízás értéke:** a befektetni kívánt összeg, ami tartalmazza a tranzakciós költséget is.
- **Ügylet terhelő jutalékok:** a befektetési jegy vétel során felszámított jutalék összege.
- **Megbízás napja:** a megbízás feladásának napja, azaz a mai dátum.
- **Pénz teljesülésének napja:** Az értékpapír teljesítésének dátuma. Felhívjuk a figyelmet, hogy a teljesítés értéknapja eltérhet a teljesítés árfolyamának és a tényleges teljesítés dátumától, így kérjük tájékozódjon az egyes alapok elszámolási rendjéről honlapunkon.
- **Papír teljesülésének napja:** megegyezik a pénz teljesítésének napjával.
- **Befektetési eszköz típusa:** jelen esetben *Befektetési jegy*.
- **Értékpapír ISIN kódja:** a befektetési jegy ISIN kódja.
- **A befektetési jegy névértéke:** a befektetési jegy névértéke.

Amennyiben a tranzakciós kód küldését úgy állítottuk be, hogy kizárólag tranzakció megerősítésekor kelljen tranzakciós kódot használni, a jóváhagyás gomb megnyomása után megjelenik a *Tranzakciós kód megadása* ablak. Itt a szövegmezőbe be kell gépelnünk az SMS-ben érkező 4 jegyű tranzakciós kódot ügyelve a nagy- és kisbetűkre. Amennyiben 3 alkalommal elrontjuk a tranzakciós kódot vagy 5 percen belül nem adunk meg érvényes tranzakciós kódot, a küldött tranzakciós kód érvényét veszti.

**3. lépés Visszaigazolás ajánlat elfogadásáról:** a jóváhagyást követően a tranzakció elfogadásával kapcsolatos adatokat láthatjuk. Az oldal alján található gombok segítségével visszatérhetünk a NetBroker főoldalára ill. a *Befektetési jegy* menüpont nyitó képernyőjére. Az oldalon található mezők:

- **Tranzakció azonosító:** a tranzakció nyilvántartásban történő rögzítésekor kapott kilencjegyű azonosító sorszám.
- **A tranzakció státusza:** a tranzakció természetéből fakadóan a tranzakció státusza *Teljesíthető* lesz.
- **Ajánlat elfogadása:** az az időpont, amikor a tranzakció bekerült a Társaság nyilvántartásába.

### 11.5.3 Befektetési jegy eladása

A befektetési jegy eladás tranzakció működésében lényeges eltérések vannak attól függően, hogy az eladás elszámolása a mai napon vagy egy későbbi időpontban történik. (Lásd még: *Elszámolás napja* oszlop.)

#### 11.5.3.1 Mai elszámolású befektetési jegy eladás (adásvétel)

**1. lépés Ajánlat megadása:** az ajánlat megadása történhet a visszaváltani kívánt darabszám megadásával ill. a visszaváltással nyerni kívánt pénzüsszeg megadásával. Az utóbbi esetben a NetBroker a megadott összegből kiszámolja, hogy mekkora darabszám visszaváltása szükséges (esetenként előfordulhat, hogy kerekítési eltérés miatt nem pontosan a megadott összegért váltunk vissza, hanem néhány forinttal többért). Az űrlapon található mezők:

- **Befektetési jegy:** befektetési jegy megnevezése.
- **Érték szerinti / Mennyiség szerinti:** a megfelelő rádiógomb kiválasztásával jelezhetjük, hogy forintösszeggel vagy darabszámmal kívánjuk megadni az eladást.
- **Forint összeg:** csak az *Érték szerinti* rádiógomb kiválasztása esetén tölthető ki, egyébként a NetBroker automatikusan számolja értékét az *Értékpapír darab* mező alapján.
- **Értékpapír darab:** csak a *Mennyiség szerinti* rádiógomb kiválasztása esetén tölthető ki, egyébként a NetBroker automatikusan számolja értékét a *Forint összeg* mező alapján.
- **Megbízás dátuma:** a megbízás feladásának napja, azaz a mai dátum.
- **Teljesítés dátuma:** a tranzakció elszámolásának dátuma, a határidőn belül (eltérő befektetési jegyeknél ez az időpont különbözhet, kérjük tájékozódjon díjjegyzékünkben) leadott megbízások, az adott napon, míg az azt követően leadottak, a következő munkanappal teljesülnek.
- **Tranzakció költsége:** a befektetési jegy visszaváltás után felszámolt költség.
- **Pontos összeg:** ugyanaz, mint a *Forint összeg* mező tartalma, itt azonban a tranzakcióból származó pontos forintösszeg szerepel, ami kerekítés miatt néhány forinttal több lehet. (Pl.: a befektetési jegy árfolyama 1.5 Ft; a *Forint összeg* mezőben 2 Ft-ot adunk meg. Ez esetben legalább 2 db befektetési jegyet vissza kell váltanunk, így az ellenérték 3 Ft lesz.)
- **Visszaváltható érték:** a befektetési jegyből eladható állományunk értéke a legutolsó árfolyammal számolva.
- **Visszaváltható db:** a befektetési jegyből eladható állomány darabszáma.
- **Utolsó ár:** a befektetési jegy utolsó ismert árfolyama.
- **Utolsó ár dátuma:** a befektetési jegy utolsó ismert árfolyamának dátuma. Jelen esetben a mai dátummal egyenlő.
- **ISIN:** a befektetési jegy ISIN kódja.
- **Alapcímlet:** a befektetési jegy névértéke.
- **Készletpárosítás módja:** Több bekerülés esetén az alábbi párosítási módszerek segítségével optimalizálható az elérhető nyereség adó.



- FIFO – first in first out – azaz a mindenkori legkorábbi bekerülés kerül összepárosításra az aktuális eladott instrumentummal
- LIFO – last in first out – azaz a mindenkori legutolsó bekerülés kerül párosításra az aktuális eladott instrumentummal
- HIFO – highest in first out – azaz a mindenkori legmagasabb árfolyamú bekerülés kerül párosításra az aktuális eladott instrumentummal
- LOFO – Lowest in first out - azaz a mindenkori legalacsonyabb árfolyamú bekerülés kerül párosításra az aktuális eladott instrumentummal
- **Vissza az értékpapír kiválasztásához:** a rögzítés megszakítása, visszatérés a befektetési jegy táblázathoz.
- **Tovább a jóváhagyáshoz:** a rögzítés befejezése, továbblépés a jóváhagyáshoz. (2. lépés).

**2. lépés Tranzakció jóváhagyása:** ebben a lépésben ellenőrizhetjük az általunk megadott tranzakció részleteit, és amennyiben megfelelőnek találjuk azokat, jóváhagyhatjuk a tranzakciót. A jóváhagyáshoz be kell jelölni az űrlap alján található "A fentieket tudomásul veszem, és elfogadom" jelölőnégyzetet, majd megnyomni "A tranzakció jóváhagyása" gombot. A tranzakció véglegessé válik, visszavonására vagy módosítására nincsen lehetőség! A *Vissza* gomb megnyomásával visszatérhetünk az 1. lépéshez. Az űrlapon található mezők:

- **Ügylet neve, iránya:** a tranzakció megnevezése. Esetünkben *Befektetési jegy eladása*.
- **Befektetési eszköz neve:** befektetési jegy megnevezése.
- **Darabszám:** csak darabszámú megadás esetén látható mező, a megbízásban rögzített darabszám.
- **Árfolyam:** az adásvétel árfolyama.
- **Adásvétel értéke:** csak érték szerinti megadás esetén látható mező, az eladni kívánt befektetési jegyek pontos ellenértéke, a tranzakciós költséggel csökkentve.
- **Ügyfelet terhelő jutalékok:** a befektetési jegy visszaváltása során felszámított jutalék összege.
- **Adásvétel napja:** a megbízás feladásának napja, azaz a mai dátum.
- **Pénz teljesülésének napja:** a tranzakcióból származó pénzmozgás elszámolásának napja. A határidőn belül (eltérő befektetési jegyeknél ez az időpont különbözhet, kérjük tájékozódjon díjjegyzékünkben) leadott megbízások az adott napon, míg az azt követően leadottak a következő munkanappal teljesülnek.
- **Papír teljesülésének napja:** a tranzakcióból származó értékpapír mozgás elszámolásának napja. A határidőn belül (eltérő befektetési jegyeknél ez az időpont különbözhet, kérjük tájékozódjon díjjegyzékünkben) leadott megbízások az adott napon, míg az azt követően leadottak a következő munkanappal teljesülnek.
- **Befektetési eszköz típusa:** jelen esetben *Befektetési jegy*.
- **Értékpapír ISIN kódja:** a befektetési jegy ISIN kódja.

- **A befektetési jegy névértéke:** a befektetési jegy névértéke.

Amennyiben a tranzakciós kód küldését úgy állítottuk be, hogy kizárólag tranzakció megerősítésekor kelljen tranzakciós kódot használni, a jóváhagyás gomb megnyomása után megjelenik a *Tranzakciós kód megadása* ablak. Itt a szövegmezőbe be kell gépelnünk az SMS-ben érkező 4 jegyű tranzakciós kódot ügyelve a nagy- és kisbetűkre. Amennyiben 3 alkalommal elrontjuk a tranzakciós kódot vagy 5 percen belül nem adunk meg érvényes tranzakciós kódot, a küldött tranzakciós kód érvényét veszti.

**3. lépés Visszaigazolás ajánlat elfogadásáról:** a jóváhagyást követően a tranzakció elfogadásával kapcsolatos adatokat láthatjuk. Az oldal alján található gombok segítségével visszatérhetünk a NetBroker főoldalára ill. a *Befektetési jegy* menüpont nyitó képernyőjére. Az oldalon található mezők:

- **Tranzakcióazonosító:** a tranzakció nyilvántartásban történő rögzítésekor kapott kilencjegyű azonosító sorszám.
- **A tranzakció státusza:** esetünkben mivel a tranzakció természetéből fakadóan a rögzítést követően azonnal végrehajtódik az adásvétel, a tranzakció státusza *Lezárt* lesz.
- **Ajánlat elfogadása:** az az időpont, amikor a tranzakció bekerült a Társaság nyilvántartásába.

#### 11.5.3.2 Későbbi elszámolású befektetési jegy eladás (eladási megbízás feladása)

**1. lépés Ajánlat megadása:** a későbbi elszámolású befektetési jegy eladás esetén megbízást adunk egy bizonyos forintösszeg vagy darabszám visszaváltására. A megbízás teljesülésének napjáig a megadott forintösszeg alapján (a legutolsó ismert árfolyamon) számított darabszám vagy a megadott darabszám a papír fedezet számlára kerül, megakadályozandó, hogy a teljesülést megelőzően arra újabb eladási megbízást lehessen feladni. A teljesülés napján a mai napi árfolyamon (ez jelenleg még nem ismert) megtörténik az eladás, azaz a fedezetbe vont befektetési jegy lekerül a számlánkról, és megjelenik helyette az ellenérték a pénz számlánkon. Az űrlapon található mezők:

- **Befektetési jegy:** befektetési jegy megnevezése.
- **Érték szerinti / Mennyiség szerinti:** a megfelelő rádiógomb kiválasztásával jelezhetjük, hogy forintösszeggel vagy darabszámmal kívánjuk megadni az eladást.
- **Forint összeg:** csak az *Érték szerinti* rádiógomb kiválasztása esetén tölthető ki, egyébként a NetBroker automatikusan számolja értékét az *Értékpapír darab* mező alapján.
- **Értékpapír darab:** csak a *Mennyiség szerinti* rádiógomb kiválasztása esetén tölthető ki, egyébként a NetBroker automatikusan számolja értékét a *Forint összeg* mező alapján.
- **Megbízás dátuma:** a megbízás feladásának napja, azaz a mai dátum.

- **Teljesítés dátuma:** Az értékpapír teljesítésének dátuma. Felhívjuk a figyelmet, hogy a teljesítés értéknapja eltérhet a teljesítés árfolyamának és a tényleges teljesítés dátumától, így kérjük tájékozódjon az egyes alapok elszámolási rendjéről honlapunkon.
- **Tranzakció költsége:** a befektetési jegy eladás után felszámolt költség.
- **Visszaváltható érték:** a befektetési jegyből eladható állományunk értéke a legutolsó ismert árfolyammal számolva.
- **Visszaváltható db:** a befektetési jegyből eladható állomány darabszáma.
- **Utolsó ár:** a befektetési jegy utolsó ismert árfolyama.
- **Utolsó ár dátuma:** a befektetési jegy utolsó ismert árfolyamának dátuma. Jelen esetben ez egy a mai napnál korábbi munkanap dátuma.
- **ISIN:** a befektetési jegy ISIN kódja.
- **Alapcímlet:** a befektetési jegy névértéke.
- **Készletpárosítás módja:** Több bekerülés esetén az alábbi párosítási módszerek segítségével optimalizálható az elérhető nyereség adó.
  - FIFO – first in first out – azaz a mindenkori legkorábbi bekerülés kerül összepárosításra az aktuális eladott instrumentummal
  - LIFO – last in first out – azaz a mindenkori legutolsó bekerülés kerül párosításra az aktuális eladott instrumentummal
  - HIFO – highest in first out – azaz a mindenkori legmagasabb árfolyamú bekerülés kerül párosításra az aktuális eladott instrumentummal
  - LOFO – Lowest in first out - azaz a mindenkori legalacsonyabb árfolyamú bekerülés kerül párosításra az aktuális eladott instrumentummal
- **Vissza az értékpapír kiválasztásához:** a rögzítés megszakítása, visszatérés a befektetési jegy táblázathoz.
- **Tovább a jóváhagyáshoz:** a rögzítés befejezése, továbblépés a jóváhagyáshoz. (2. lépés).

**2. lépés Tranzakció jóváhagyása:** ebben a lépésben ellenőrizhetjük az általunk megadott tranzakció részleteit, és amennyiben megfelelőnek találjuk azokat, jóváhagyhatjuk a tranzakciót. A jóváhagyáshoz be kell jelölni az űrlap alján található "A fentieket tudomásul veszem, és elfogadom" jelölőnégyzetet, majd megnyomni "A tranzakció jóváhagyása" gombot. A Vissza gomb megnyomásával visszatérhetünk az 1. lépéshez. Az űrlapon található mezők:

- **Ügylet neve, iránya:** a tranzakció megnevezése. Esetünkben *Befektetési jegy eladása*.
- **Befektetési eszköz neve:** befektetési jegy megnevezése.
- **Darabszám:** csak darabszamos megadás esetén látható mező, a megbízásban rögzített darabszám.
- **Ár/db:** mivel a megbízás teljesítésének pontos árfolyama jelen pillanatban még nem ismert, itt csak tájékoztató szöveg jelenik meg.
- **Adásvétel értéke:** csak érték szerinti megadás esetén látható mező, az eladni kívánt befektetési jegyek pontos ellenértéke, a tranzakciós költséggel csökkentve.
- **Ügyfelet terhelő jutalékok:** a befektetési jegy eladás során felszámított jutalék összege.

- **Megbízás napja:** a megbízás feladásának napja, azaz a mai dátum.
- **Pénz teljesülésének napja:** Az értékpapír teljesítésének dátuma. Felhívjuk a figyelmet, hogy a teljesítés értéknapja eltérhet a teljesítés árfolyamának és a tényleges teljesítés dátumától, így kérjük tájékozódjon az egyes alapok elszámolási rendjéről honlapunkon.
- **Papír teljesülésének napja:** Megegyezik a pénz teljesítésének napjával.
- **Befektetési eszköz típusa:** jelen esetben *Befektetési jegy*.
- **Értékpapír ISIN kódja:** a befektetési jegy ISIN kódja.
- **A befektetési jegy névértéke:** a befektetési jegy névértéke.

Amennyiben a tranzakciós kód küldését úgy állítottuk be, hogy kizárólag tranzakció megerősítésekor kelljen tranzakciós kódot használni, a jóváhagyás gomb megnyomása után megjelenik a *Tranzakciós kód megadása* ablak. Itt a szövegmezőbe be kell gépelnünk az SMS-ben érkező 4 jegyű tranzakciós kódot ügyelve a nagy- és kisbetűkre. Amennyiben 3 alkalommal elrontjuk a tranzakciós kódot vagy 5 percen belül nem adunk meg érvényes tranzakciós kódot, a küldött tranzakciós kód érvényét veszti.

**3. lépés Visszaigazolás ajánlat elfogadásáról:** a jóváhagyást követően a tranzakció elfogadásával kapcsolatos adatokat láthatjuk. Az oldal alján található gombok segítségével visszatérhetünk a NetBroker főoldalára ill. a *Befektetési jegy* menüpont nyitó képernyőjére. Az oldalon található mezők:

- **Tranzakcióazonosító:** a tranzakció nyilvántartásban történő rögzítésekor kapott kilencjegyű azonosító sorszám.
- **A tranzakció státusza:** esetünkben mivel a tranzakció természetéből fakadóan a tranzakció státusza *Teljesíthető* lesz.
- **Ajánlat elfogadása:** az az időpont, amikor a tranzakció bekerült a Társaság. nyilvántartásába.

## 11.6 Befektetési jegy csere

Ebben a menüpontban egy lépésben rögzíthetjük a korábban megvásárolt befektetési jegyek visszaváltását és egy vagy több másik befektetési alap vételét.

A menüpont megnyitásakor megjelenik egy táblázat a készleten lévő befektetési jegyek adataival. A táblázat oszlopai:

12. **Csere** gomb: a megfelelő befektetési jegy sorában a Csere gombra kattintva kezdeményezhetjük a tranzakciót.
13. **Instrumentum**: a befektetési alap neve.
14. **Utolsó ár/db**: az alap nettó eszközértékének egy befektetési jegyre jutó része, azaz a befektetési jegy utolsó ismert árfolyama.
15. **Deviza**: az alap kibocsátási pénzneme
16. **Elszámolásnap**: a jelen pillanatban rögzített ügylet teljesülésének napja. Ha ez a mai nap, akkor adásvételről beszélünk, azaz az üzlet a rögzítést követően azonnal megtörténik. Ha ez a dátum a mai napnál későbbi időpontot jelöl meg, akkor megbízási szerződés köttetik a Társaság és Ön között, amely az adott későbbi napon teljesül, az akkorra már ismertté váló adott napi árfolyammal.
17. **Eladható (darab)**: az Ön befektetési számláján eladhatóként szereplő darabszám az adott befektetési jegyből.
18. **Árfolyam dátuma**: az Utolsó nettó eszközérték/db oszlopban szereplő árfolyam dátuma. Jelölheti a mai napot, ill. egy korábbi munkanapot.

- 1. lépés Ajánlat megadása**: az ajánlat megadása történhet a visszaváltással nyerni kívánt pénzüsszeg ill. a visszaváltani kívánt darabszám megadásával. A NetBroker a megadott összegből kiszámolja, hogy mekkora darabszám visszaváltása szükséges (esetenként előfordulhat, hogy kerekítési eltérés miatt nem pontosan a megadott összegért váltunk vissza, hanem néhány forinttal többért). Az űrlapon található mezők:

### 11.6.1 Befektetés jegy visszaváltása

- **Befektetési jegy**: befektetési jegy megnevezése.
- **Érték szerinti / Mennyiség szerinti**: a megfelelő rádiógomb kiválasztásával jelezhetjük, hogy forintösszeggel vagy darabszámmal kívánjuk megadni az eladást.
- **Visszaváltani kívánt összeg**: csak az Érték szerinti rádiógomb kiválasztása esetén tölthető ki, egyébként a NetBroker automatikusan számolja értékét az Visszaváltani kívánt mennyiség mező alapján.
- **Visszaváltani kívánt mennyiség**: csak a Mennyiség szerinti rádiógomb kiválasztása esetén tölthető ki, egyébként a NetBroker automatikusan számolja értékét a Visszaváltani kívánt összeg mező alapján.

- **Eladás dátuma:** a megbízás feladásának napja, azaz a mai dátum.
- **Teljesítés dátuma:** a tranzakció elszámolásának dátuma (az egyes befektetési alapokra vonatkozó elszámolási információkról díjjegyzékünkben tájékozódhat)
- **Tranzakció költsége:** a befektetési jegy visszaváltás után felszámolt költség.
- **Pontos összeg:** ugyanaz, mint a Forint összeg mező tartalma, itt azonban a tranzakcióból származó pontos forintösszeg szerepel, ami kerekítés miatt néhány forinttal több lehet. (Pl.: a befektetési jegy árfolyama 1.5 Ft; a Forint összeg mezőben 2 Ft-ot adunk meg. Ez esetben legalább 2 db befektetési jegyet vissza kell váltanunk, így az ellenérték 3 Ft lesz.)
- **Visszaváltható érték:** a befektetési jegyből eladható állományunk értéke a legutolsó árfolyammal számolva.
- **Visszaváltható db:** a befektetési jegyből eladható állomány darabszáma.
- **Befektethető egyenleg:** az értékpapírszámlán rendelkezésre álló szabad pénzüsszeg, melyet új befektetési alap vásárlására felhasználhat.
- **Utolsó ár:** a befektetési jegy utolsó ismert árfolyama.
- **Utolsó ár dátuma:** a befektetési jegy utolsó ismert árfolyamának dátuma.
- **ISIN:** a befektetési jegy ISIN kódja.
- **Alapcímlet:** a befektetési jegy névértéke.
- **Terhelendő számla:** ha több számláján is rendelkezésre áll a visszaváltani kívánt befektetési jegy, a legördülő listából kiválaszthatja, hogy melyik számla tekintetében szeretné rögzíteni a visszaváltást.
- **Készletpárosítás módja:** Több bekerülés esetén az alábbi párosítási módszerek segítségével optimalizálható az elérhető nyereség adó.
  - **FIFO** – first in first out – azaz a mindenkori legkorábbi bekerülés kerül összepárosításra az aktuális eladott instrumentummal
  - **LOFO** – Lowest in first out - azaz a mindenkori legalacsonyabb árfolyamú bekerülés kerül párosításra az aktuális eladott instrumentummal
  - **HIFO** – highest in first out – azaz a mindenkori legmagasabb árfolyamú bekerülés kerül párosításra az aktuális eladott instrumentummal
  - **LIFO** – last in first out – azaz a mindenkori legutolsó bekerülés kerül párosításra az aktuális eladott instrumentummal

## 11.6.2 Visszaváltásra kerülő összeg újra befektetése

### Befektetési jegy hozzáadása

- **Instrumentum:** az üres mezőbe kezdje el beírni a megvásárolni kívánt befektetési alap nevét. Ha ezt megteszi, az ISIN melletti mező automatikusan kitöltődik. Több értékpapírt is hozzáadhat, és feloszthatja ezek között a visszaváltandó összeget. Az új befektetési alap

vásárlására fel nem használt összeg az értékpapírszámla szabad egyenlegében jóváírásra kerül.

- **ISIN:** ha a megvásárolni kívánt befektetési alap ISIN kódját szeretné megadni, itt teheti meg, ekkor az értékpapír neve automatikusan kitöltődik.
- **Hozzáadás:** Kattintson erre a gombra, ha a kívánt befektetési alap neve és ISIN kódja már ki van töltve.
- **Törlés:** a sorának elején található piros X jelre kattintva eltávolíthatja a már hozzáadott befektetési alapot az újra befektetésre kiválasztott értékpapírok listájából.
- **Átváltás (összeg):** adja meg, hogy a visszaváltani kívánt összegből mennyit szeretne a kiválasztott befektetési alapba áthelyezni. Az összeget a visszaváltandó értékpapír devizanemében kell megadni.
- **Átváltás %:** adja meg, hogy a visszaváltani kívánt összeg hány százalékát szeretné a kiválasztott befektetési alapba áthelyezni.
- **Bruttó várható érték:** a befektetendő kívánt összeg a tranzakció költségével növelve
- **Nettó várható érték:** a befektetendő összeg
- **Deviza:** a befektetendő összeg pénzneme
- **Várható darab:** a nettó érték alapján a befektetési alap legutóbbi árfolyamával kalkulált darabszám
- **Költség:** A tranzakció során felszámításra kerülő összeg
- **Papír telj. dátuma/ Pénz telj. dátuma:** A befektetési alap vételének elszámolási napja
- **Devizaváltás:** amennyiben a visszaváltandó és a megvásárolandó befektetési alap devizaneme eltér, devizaváltás történik.
- **Devizaváltás értéke:** A váltás összege a visszaváltandó befektetési alap devizanemében meghatározva.
- **Forrás deviza:** a visszaváltandó befektetési alap devizaneme.
- **Cél deviza:** a megvásárolni kívánt befektetési alap devizaneme.
- **Árfolyam:** az átváltás során alkalmazott deviza árfolyam.
- **Devizaváltás tr. érték:** a tranzakció cél devizában meghatározott értéke.
- **Vissza az értékpapír kiválasztásához:** a rögzítés megszakítása, visszatérés a befektetési jegy táblázathoz.
- **Tovább a jóváhagyáshoz:** a rögzítés befejezése, továbblépés a jóváhagyáshoz. (2. lépés).

**2. lépés**      **Tranzakció jóváhagyása:** ebben a lépésben ellenőrizhetjük az általunk megadott tranzakció részleteit, és amennyiben megfelelőnek találjuk azokat, jóváhagyhatjuk a tranzakciót. A jóváhagyáshoz be kell jelölni az űrlap alján található "A fentieket tudomásul veszem, és elfogadom" jelölőnégyzetet, majd megnyomni "A tranzakció jóváhagyása" gombot. A tranzakció véglegessé válik, visszavonására vagy

módosítására nincsen lehetőség! A Vissza gomb megnyomásával visszatérhetünk az 1. lépéshez. Az űrlapon található mezők:

- **Ügylet neve, iránya:** a tranzakció megnevezése. Esetünkben Befektetési jegy eladása.
- **Befektetési eszköz neve:** befektetési jegy megnevezése.
- **Megbízás értéke:** csak érték szerinti megadás esetén látható mező, az eladni kívánt befektetési jegyek pontos ellenértéke, a tranzakciós költséggel csökkentve.
- **Ár/darab:** a vonatkozó Tájékoztatóban meghatározottak szerint az értékpapír teljesítésének napján érvényes, egy jegyre jutó eszközérték.
- **Ügyfelet terhelő jutalékok:** a befektetési jegy csere során felszámított jutalék összege.
- **Adásvétel napja:** a megbízás feladásának napja, azaz a mai dátum.
- **Értékpapír számla:** ezen a számlán kerül végrehajtásra a tranzakció.
- **Készletpárosítási mód:** a megbízás megadása során kiválasztott mód.
- **Megbízás napja:** a megbízás megadásának dátuma.
- **Pénz teljesülésének napja:** a tranzakcióból származó pénzmozgás elszámolásának napja. A határidőn belül (eltérő befektetési jegyeknél ez az időpont különbözhet, kérjük tájékozódjon díjjegyzékünkben) leadott megbízások az adott napon, míg az azt követően leadottak a következő munkanappal teljesülnek.
- **Papír teljesülésének napja:** a tranzakcióból származó értékpapír mozgás elszámolásának napja. A határidőn belül (eltérő befektetési jegyeknél ez az időpont különbözhet, kérjük tájékozódjon díjjegyzékünkben) leadott megbízások az adott napon, míg az azt követően leadottak a következő munkanappal teljesülnek.
- **Befektetési eszköz típusa:** jelen esetben Befektetési jegy.
- **Értékpapír ISIN kódja:** a befektetési jegy ISIN kódja.
- **A befektetési jegy névértéke:** az eladásra kiválasztott befektetési jegy névértéke.

Amennyiben a tranzakciós kód küldését úgy állítottuk be, hogy kizárólag tranzakció megerősítésekor kelljen tranzakciós kódot használni, a jóváhagyás gomb megnyomása után megjelenik a Tranzakciós kód megadása ablak. Itt a szövegmezőbe be kell gépelnünk az SMS-ben érkező 4 jegyű tranzakciós kódot ügyelve a nagy- és kisbetűkre. Amennyiben 3 alkalommal elrontjuk a tranzakciós kódot vagy 5 percen belül nem adunk meg érvényes tranzakciós kódot, a küldött tranzakciós kód érvényét veszti.

**3. lépés** **Visszaigazolás ajánlat elfogadásáról:** a jóváhagyást követően a tranzakció elfogadásával kapcsolatos adatokat láthatjuk. Az oldal alján található gombok segítségével visszatérhetünk a NetBroker főoldalára ill. a Befektetési jegy menüpont nyitó képernyőjére. Az oldalon található mezők:

- **Tranzakcióazonosító:** a tranzakció nyilvántartásban történő rögzítésekor kapott kilencjegyű azonosító sorszám.
- **A tranzakció státusza:** esetünkben mivel a tranzakció természetéből fakadóan a rögzítést követően azonnal végrehajtódik az adásvétel, a tranzakció státusza Lezárt lesz.
- **Ajánlat elfogadása:** az az időpont, amikor a tranzakció bekerült a Társaság nyilvántartásába.



## 11.7 Devizaváltás menüpont

Ebben a menüpontban forintra történő devizaváltást kezdeményezhet, melyre akkor van lehetősége, ha a váltandó összeg az elmúlt 30 napban legalább 1 napra be volt fektetve.

### 1. lépés Devizaváltás indítása:

- **Tranzakció iránya:** Eladás
- **Devizanem:** A vásárolni, vagy eladni kívánt deviza neve: EUR, USD, CHF, GBP, JPY
- **Árfolyam:** Az Erste Befektetési Zrt. által jegyzett aktuális devizaárfolyam
- **Összeg devizában:** A kiválasztott devizában meghatározott összeg
- **Összeg forintban:** A kiválasztott deviza forintosított értéke

### 2. lépés Átvezetés jóváhagyása (A tranzakció adatai):

- **Ügylet neve, iránya:** Eladás
- **Instrumentum neve:** A kiválasztott deviza neve: EUR, USD, CHF, GBP, JPY
- **Megbízása napja:** a megbízás feladásának napja, azaz a mai dátum
- **Árfolyam:** Az Erste Befektetési Zrt. által jegyzett aktuális devizaárfolyam.
- **Megbízás értéke**
- **Tranzakció költsége**
- **Pénz teljesülés napja:** Devizaváltás esetében a Tárgy napi megbízást 22:00-ig fogadunk el.

## 11.8 Deviza Ügyletek

Ebben a menüpontban kezdeményezheti a választott induló deviza céldevizára váltását. A megbízás és a teljesítés napja a panelben automatikusan megjelenik.

### 1.lépés Ajánlat megadása

- **Induló deviza:** a rendelkezésre álló devizák az alábbiak közül: EUR, USD, CHF, GBP, JPY, PLN
- **Céldeviza:** a kiválasztott devizanemek az alábbiak közül: EUR, USD, CHF, GBP, JPY, PLN
- **Összeg:** az átváltani kívánt pénzmennyiség induló devizában, vagy a céldeviza kívánt mennyisége
- **Jóváírandó számla:** kiválaszthatja, mely számlán történjen a devizaváltás
- **Megbízás dátuma:** a megbízás feladásának napja
- **Teljesítés dátuma:** a megbízás napját követő harmadik munkanap

- **Váltási árfolyam:** az Erste Befektetési Zrt. által jegyzett aktuális devizaárfolyam

## 2.lépés Tranzakció jóváhagyása

A devizaváltás adatainak ellenőrzését és elfogadását követően a “tranzakció jóváhagyása” gombbal véglegesítheti a váltást.

## 3.lépés Tranzakciós kód megadása

### 11.9 Állampapír eladás menüpont

**1. lépés Ajánlat megadása:** az ajánlat megadása történhet az eladással felszabadítani kívánt pénzösszeg megadásával vagy az eladni kívánt darabszám megadásával. Az előbbi esetben a NetBroker a megadott összegből kiszámolja, hogy mekkora darabszám visszaváltása szükséges (előfordulhat, hogy kerekítési eltérés miatt nem pontosan a megadott összeg kerül jóváírásra). Az űrlapon található mezők:

- **Értékpapír:** állampapír megnevezése.
- **Megbízás dátuma:** a megbízás feladásának napja.
- **Papír teljesítés dátuma:** a tranzakció elszámolásának dátuma, a határidőn belül (munkanapokon 16:30) leadott megbízások, az adott napon, míg az azt követően leadottak a következő munkanapon teljesülnek.
- **Érték szerinti / Mennyiség szerinti:** a megfelelő rádiógomb kiválasztásával jelezhetjük, hogy forintösszeggel vagy darabszámmal kívánjuk megadni az eladást.
- **Visszaváltani kívánt összeg:** csak az *Érték szerinti* rádiógomb kiválasztása esetén tölthető ki, egyébként a NetBroker automatikusan számolja értékét az *Értékpapír darab* mező alapján.
- **Értékpapír darab:** csak a *Mennyiség szerinti* rádiógomb kiválasztása esetén tölthető ki, egyébként a NetBroker automatikusan számolja értékét a *Forint összeg* mező alapján.
- **Terhelendő számla:** Az a számla, amelyen az eladni kívánt állampapír található
- **Pontos összeg:** ugyanaz, mint a *Forint összeg* mező tartalma, itt azonban a tranzakcióból származó pontos forintösszeg szerepel, ami kerekítés miatt néhány forinttal több lehet.
- **Bruttó árfolyam:** csak MÁP Plusz, PMÁP eladása esetén jelenik meg
- **Nettó árfolyam:** csak MÁP Plusz, PMÁP eladása esetén jelenik meg
- **Készletpárosítás módja:** Több bekerülés esetén az alábbi párosítási módszerek segítségével optimalizálható az elérhető nyereség adó.
  - FIFO – first in first out – azaz a mindenkori legkorábbi bekerülés kerül összepárosításra az aktuális eladott instrumentummal
  - LIFO – last in first out – azaz a mindenkori legutolsó bekerülés kerül párosításra az aktuális eladott instrumentummal

- FIFO – highest in first out – azaz a mindenkori legmagasabb árfolyamú bekerülés kerül párosításra az aktuális eladott instrumentummal
- LOFO – Lowest in first out - azaz a mindenkori legalacsonyabb árfolyamú bekerülés kerül párosításra az aktuális eladott instrumentummal
- **Vissza az értékpapír kiválasztásához:** a rögzítés megszakítása, visszatérés az állampapír táblázathoz.
- **Tovább a jóváhagyáshoz:** a rögzítés befejezése, továbblépés a jóváhagyáshoz (2. lépés)

**2. lépés Ajánlat megadása:** az ajánlat megadása történhet az eladással felszabadítani kívánt pénzösszeg megadásával vagy az eladni kívánt darabszám megadásával. Az előbbi esetben a NetBroker a megadott összegből kiszámolja, hogy mekkora darabszám visszaváltása szükséges (előfordulhat, hogy kerekítési eltérés miatt nem pontosan a megadott összeg kerül jóváírásra). Az űrlapon található mezők:

- **Értékpapír:** állampapír megnevezése.
- **Megbízás dátuma:** a megbízás feladásának napja.
- **Papír teljesítés dátuma:** a tranzakció elszámolásának dátuma, a határidőn belül (munkanapokon 16:30) leadott megbízások az adott napon, míg az azt követően leadottak a következő munkanapon teljesülnek.
- **Érték szerinti / Mennyiség szerinti:** a megfelelő rádiógomb kiválasztásával jelezhetjük, hogy forintösszeggel vagy darabszámmal kívánjuk megadni az eladást.
- **Visszaváltani kívánt összeg:** csak az *Érték szerinti* rádiógomb kiválasztása esetén tölthető ki, egyébként a NetBroker automatikusan számolja értékét az *Értékpapír darab* mező alapján.
- **Értékpapír darab:** csak a *Mennyiség szerinti* rádiógomb kiválasztása esetén tölthető ki, egyébként a NetBroker automatikusan számolja értékét a *Forint összeg* mező alapján.
- **Terhelendő számla:** Az a számla, amelyen az eladni kívánt állampapír található
- **Pontos összeg:** ugyanaz, mint a *Forint összeg* mező tartalma, itt azonban a tranzakcióból származó pontos forintösszeg szerepel, ami kerekítés miatt néhány forinttal több lehet.
- **Készletpárosítás módja:** Több bekerülés esetén az alábbi párosítási módszerek segítségével optimalizálható az elérhető nyereség adó.
  - FIFO – first in first out – azaz a mindenkori legkorábbi bekerülés kerül összepárosításra az aktuális eladott instrumentummal
  - LIFO – last in first out – azaz a mindenkori legutolsó bekerülés kerül párosításra az aktuális eladott instrumentummal
  - FIFO – highest in first out – azaz a mindenkori legmagasabb árfolyamú bekerülés kerül párosításra az aktuális eladott instrumentummal
  - LOFO – Lowest in first out - azaz a mindenkori legalacsonyabb árfolyamú bekerülés kerül párosításra az aktuális eladott instrumentummal
- **Vissza az értékpapír kiválasztásához:** a rögzítés megszakítása, visszatérés az állampapír táblázathoz.

- **Tovább a jóváhagyáshoz:** a rögzítés befejezése, továbblépés a jóváhagyáshoz. (2. lépés).

**2. lépés Tranzakció jóváhagyása:** ebben a lépésben ellenőrizhetjük az általunk megadott tranzakció részleteit, és amennyiben megfelelőnek találjuk azokat, jóváhagyhatjuk a tranzakciót. A jóváhagyáshoz be kell jelölni az űrlap alján található "A fentieket tudomásul vettem, és elfogadom" jelölőnégyzetet, majd megnyomni "A tranzakció jóváhagyása" gombot. A tranzakció véglegessé válik, visszavonására vagy módosítására nincs lehetőség! A Vissza gomb megnyomásával visszatérhetünk az 1. lépéshez. Az űrlapon található mezők:

- **Ügylet neve, iránya:** a tranzakció megnevezése. Esetünkben *Értékpapír eladása*.
- **Értékpapír neve:** állampapír megnevezése.
- **Értékpapír típusa:** a megbízásban szereplő állampapír típusa.
- **Értékpapír fajtája:** állampapírok esetében *Névre szóló*.
- **Értékpapír ISIN kódja:** az eladni kívánt állampapír azonosítója.
- **Értékpapír névértéke:** az eladni kívánt állampapír kibocsátáskori névértéke.
- **Értékpapír mennyisége:** a megbízásban szereplő darabszám.
- **Össznévérték:** A darabszám és a névérték szorzata
- **Nettó árfolyam:** az adásvétel nettó árfolyama.
- **Felhalmozott kamat:** az eladás napjáig felhalmozott kamat százalékban kifejezve
- **Hozam:** az értékpapír éves hozama, csak fix kamatozású állampapír eladása esetén kerül feltüntetésre
- **Bruttó árfolyam:** a nettó árfolyam és a felhalmozott kamat összege.
- **Eladási ár:** az eladni kívánt állampapírok pontos ellenértéke.
- **Költség:** az állampapír eladás során felszámított jutalék összege.
- **Adásvétel napja:** a megbízás feladásának napja, azaz a mai dátum.
- **Készletpárosítási mód:** az ajánlat megadása során kiválasztott készletpárosítási mód.
- **Az adásvételi szerződés alapján történő teljesítés:**
  - **Fizetés módja:** az a számla, amelyiken az eladott állampapír ellenértéke jóváírásra kerül
  - **Pénz teljesülésének napja:** a tranzakcióból származó pénzmozgás elszámolásának napja. A határidőn belül (munkanapokon 16:30) leadott megbízások az adott napon, míg az azt követően leadottak a következő munkanappal teljesülnek.
  - **Papír teljesülésének napja:** a tranzakcióból származó értékpapír mozgás elszámolásának napja. A határidőn belül (munkanapokon 16:30) leadott megbízások az adott napon, míg az azt követően leadottak a következő munkanappal teljesülnek.
- **Értékpapír ISIN kódja:** a befektetési jegy ISIN kódja.
- **Teljesítés módja:** a tranzakció ellenértékének megfizetési módja

Amennyiben a tranzakciós kód küldését úgy állítottuk be, hogy kizárólag tranzakció megerősítésekor kelljen tranzakciós kódot használni, a jóváhagyás gomb megnyomása után

megjelenik a *Tranzakciós kód megadása* ablak. Itt a szövegmezőbe be kell gépelnünk az SMS-ben érkező 4 jegyű tranzakciós kódot ügyelve a nagy- és kisbetűkre. Amennyiben 3 alkalommal elrontjuk a tranzakciós kódot vagy 5 percen belül nem adunk meg érvényes tranzakciós kódot, a küldött tranzakciós kód érvényét veszti.

**3. lépés Visszaigazolás ajánlat elfogadásáról:** a jóváhagyást követően a tranzakció elfogadásával kapcsolatos adatokat láthatjuk, melyek az előző képernyőn is szerepeltek, továbbá az alábbi információkat:

- **Tranzakcióazonosító:** a tranzakció nyilvántartásban történő rögzítésekor kapott kilencjegyű azonosító sorszám.
- **A tranzakció státusza:** esetünkben, mivel a tranzakció természetéből fakadóan a rögzítést követően azonnal végrehajtódik az adásvétel, a tranzakció státusza *Lezárt* lesz.
- **Ajánlat elfogadása:** az az időpont, amikor a tranzakció bekerült a Társaság nyilvántartásába.

Az oldal alján található gombok segítségével visszatérhetünk a NetBroker főoldalára ill. az *Állampapír eladás* menüpont nyitóképernyőjére.

## 11.10 Állampapír, jegyzések menüpont

Ebben a menüpontban lehetőségünk van a NetBrokeren keresztül elérhető termékek jegyzésére. Ilyen termékek például a Bónusz vagy Prémium Magyar Államkötvények, Kamatozó vagy Féléves Kincstárjegyek, Strukturált Értékpapírok vagy újonnan kibocsátásra kerülő tőzsdei részvények.

**1. lépés Ajánlat megadása:** az ajánlat rögzítéséhez meg kell adnunk a vásárolni kívánt mennyiséget darabszám szerint. Az űrlapon található mezők:

- **Értékpapír darab**
- **Jegyzés dátuma**
- **Pontos vételár**
- **Befektethető egyenleg**
- **Jegyzési ár**
- **Jegyzés értéknapja**
- **ISIN**
- **Alapcímlet**

**2. lépés Tranzakció jóváhagyása:** ebben a lépésben ellenőrizhetjük az általunk megadott tranzakció részleteit, és amennyiben megfelelőnek találjuk azokat, jóváhagyhatjuk a

tranzakciót. A tranzakció véglegessé válik, visszavonására vagy módosítására nincsen lehetőség! A *Vissza* gomb megnyomásával visszatérhetünk az *1. lépés*hez.

A tranzakció jóváhagyásához, meg kell tekinteni a Jegyzési ívet (Jegyzési ív gomb megnyomásával), és el kell fogadni a négyzet bepipálásával.

**3. lépés Visszaigazolás ajánlat elfogadásáról:** a jóváhagyást követően a tranzakció elfogadásával kapcsolatos adatokat láthatjuk.

## 11.11 Információs menüpontok

### 11.11.1 Egyenlegközlő menüpont

Instrumentum neve	ISIN	Tulajdon mennyiség	Elszámolás alatti tételek	Készlet mennyiség	Árfolyam jegyzési devizában/db	Készlet árfolyamértéke jegyzési devizában	Jegyzési devizanem	Készlet árfolyamértéke (HUF)
ERSTE INGATLAN ALAP	HU0000703160	8.0000	0.0000	8.0000	2.3227	19 HUF		19
ERSTE LIKVIDITÁSI ALAP	HU0000703848	8.0000	0.0000	8.0000	1.5747	13 HUF		13
2022/N BÓNUSZ MAGYAR ÁLLAMKÖTVÉNY	HU0000403159	1.0000	0.0000	1.0000	1.0199	1 HUF		1

#### 11.11.1.1 Számlaegyenleg

Ebben a menüpontban megtekinthetők az értékpapír és pénz számlaegyenlegek ill. ezek piaci értéke.

#### Értékpapírszámla, értékpapír letéti számla (adatok darabban)

- **Értékpapír neve:** Az értékpapír rövid megnevezése
- **ISIN kód:** Az értékpapír ISIN kódja
- **Tulajdon mennyiség:** Jelenleg tulajdonunkban lévő értékpapírok, beleértve az eladott elszámolás alatti tételeket is. Azonnali elszámolású értékpapírok esetében megegyezik a készlet mennyiséggel.
- **Elszámolás alatti tételek:** Teljesült, de még tulajdonban nem lévő megvett értékpapírok egyenlegének, valamint a teljesült, eladott, de még tulajdonban lévő értékpapírok egyenlegének különbözete.
- **Készlet mennyiség:** Azoknak az értékpapíroknak az egyenlege, melyek tartalmazzák a jelenleg eladható értékpapírokat, valamint a nyitott megbízások fedezetére elkülönített értékpapírokat is.
- **Árfolyam jegyzési devizában/db:** Adott értékpapír utolsó záróóra adott devizában.

- **Készlet árfolyamértéke jegyzési devizában:** Készlet mennyiség szorozva az árfolyam jegyzési devizában/db-al.
- **Jegyzési devizanem:** A vásárlás devizaneme.
- **Készlet árfolyamértéke (Ft):** Belföldi részvény esetén tőzsdei záróár alapján, külföldi részvény esetén tőzsdei záróár MNB közép árfolyammal forintosítva, állampapírok esetén ÁKK referenciahozam lejárat szerint számított értéke, befektetési jegyek esetén utolsó nettó eszközérték.

#### Ügyfélszámla: (adatok adott devizanemben)

- **Deviza:** Az adott devizaneme (pl.: Magyar forint, Amerikai dollár)
- **ISO kód:** Az adott deviza ISO kódja (pl.: HUF, USD)
- **Tulajdon mennyiség:** Egyenlő a készlet mennyiség és az elszámolási tételek különbözetével
- **Elszámolás alatti tételek:** Teljesült megbízások elszámolás alatti nettó egyenlege
- **Készlet mennyiség:** Amennyiben elszámolás alatti tételünk van, az elszámolási napok elteltével kapott egyenleg. Részvénybe fektethető egyenleg. Tartalmazza a nyitott megbízások fedezetére elkülönített összeget is.
- **Árfolyam deviza/db:** Adott deviza forint árfolyama.
- **Készletárfolyama árfolyamértéke jegyzési devizában:** Adott deviza mennyisége.
- **Jegyzési devizanem:** Devizanem.
- **Árfolyam (Ft/deviza):** Az adott deviza Ft-ra vetített árfolyama, az MNB által meghirdetett hivatalos középárfolyam.
- **Készlet árfolyamértéke (Ft):** A készlet mennyisége szorozva az árfolyammal.

#### Egyéb befektetési eszközök (Táblázat):

- **Megnevezés:** Az adott instrumentum (értékpapír, index, deviza) megnevezése.
- **Leírás:** Az ügylet leírása
- **Tulajdon nettó pozíció (kontraktus, mennyiség):** Az adott pozíció mennyisége.
- **Irány:** Vétel vagy Eladás

**Összes készlet árfolyamértéke:** Az összes készlet mennyisége szorozva az árfolyammal.

Nyitott megbízások fedezetére elkülönített eszközök (adatok darabban, ill. devizában)

- **Értékpapír/deviza neve:** Az értékpapír vagy deviza rövid megnevezése
- **ISIN/ISO kód:** Az értékpapír ISIN kódja, a deviza ISO kódja
- **Tulajdon mennyiség:** A nyitott megbízás fedezetére elkülönített mennyiség.

#### Zárolt eszközök (adatok darabban)

- **Értékpapír/deviza neve:** Az értékpapír vagy deviza rövid megnevezése

- **ISIN/ISO kód:** Az értékpapír ISIN kódja, a deviza ISO kódja
- **Tulajdon mennyiség:** A zárolásra elkülönített mennyiség.

#### **Ügyfél szerződés tartozások (adatok devizában) - lejárt és le nem járt tartozások összesen**

- **Megnevezés:** Az ügylet megnevezése
- **Deviza:** A deviza megnevezése
- **Összeg:** A tartozás összege az adott devizában.

#### **11.11.1.2 Realizált eredmény**

Ebben a pontban leolvasható az eddigi kereskedés összesített eredménye. A riportban szerepel az adott készlet bekerülési ára, kikerülési ára, bekerülési és kikerülési tranzakciós költsége, a nyereség veszteség értéke valamint a számla típusa (Normál, NYESZ, TBSZ). A realizált eredmények között csak a forintos értékpapírok jelennek meg.

#### **11.11.1.3 Készletinformáció**

A meglévő értékpapír készletek listázhatóak számlatípusonként. A kimutatásban szerepel többek között a bekerülés dátuma, árfolyam, tranzakciós költsége, valamint az aktuális árfolyamok szerinti nem realizált eredmény.

#### **11.11.1.4 Fedezet összesítő**

Ezen menüpont segítségével a portfólió pillanatnyi értéke és fedezettségi szintje egyszerűen nyomon követhető, illetve figyelhető.

### **11.11.2 Számlakivonat menüpont**

Ebben a menüpontban 30 napra visszamenően tekinthetjük meg az értékpapír számlánkon történt elszámolt tranzakciókat, mozgásokat. Például egy hétfőn végzett részvény tranzakció elszámolása T+2 nap, így szerdai elszámolással csütörtökön látja számlakivonat menüpontban.

### **11.11.3 Tranzakciók listája menüpont**

Ebben a menüpontban a mai tranzakciók ill. a nyitott vagy ma teljesült részvény megbízások tekinthetők meg. A táblázatban a tranzakciók időrendben csökkenő sorrendben jelennek meg, azaz legfelül található a legutolsó tranzakció sora. Lehetőség van adott értékpapírnévre szűrni, vagy csak a teljesüléseket megjeleníteni.




A táblázat oszlopai:



1. "**>>**" **gomb**: a sor elején található gombra kattintva tekinthetők meg a tranzakció részletes adatai. *Teljesíthető* ill. *Részben teljesült* státuszú (lásd 8. oszlop) részvény megbízások ill. részvény megbízás módosítások esetében a tranzakció részletes adatai képernyőről kezdeményezhető a megbízás módosítása ill. visszavonása is.
2. **Dátum**: a tranzakció rögzítésének napja.
3. **Tranzakció**: a tranzakció iránya ill. típusa.
4. **Instrumentum**: a tranzakcióban szereplő értékpapír megnevezése.
5. **Darab**: a tranzakció által érintett értékpapír darabszám.
6. **Ár**: a tranzakció során figyelembe vett értékpapír árfolyam.
7. **Érték**: a tranzakció forintértéke (tranzakciós költség nélkül).
8. **Állapot**: a tranzakció státusza:
  - *Lezárt*: a tranzakció lezárult, megtörtént a hozzá kapcsolódó összes értékpapír- és pénzmozgás.
  - *Teljesíthető*: későbbi teljesülésű befektetési jegy megbízásoknál ill. részvény megbízásoknál jellemző. Azt jelenti, hogy a tranzakcióval kapcsolatos megbízási szerződés már megkötetett, azonban annak teljesítése még nem következett be (pl. mert még nem érkezett el a teljesítés napja vagy nincs még a BÉT-en megfelelő árfolyamon ellentétes irányú ajánlat).
  - *Részben teljesült*: tőzsdei részvényügyleteknél jellemző, azt jelenti, hogy bár a megbízás már érvényben van és történt(ek) rá kötés(ek) is, még nem teljesült a megbízásban foglalt teljes darabszám.
  - *Módosításra vár*: tőzsdei részvényügyleteknél jellemző, azt jelenti, hogy az adott részvény megbízásra módosítási megbízást adtak fel, de az még nem került be a BÉT kereskedési rendszerébe (pl. mert kereskedési időn kívül történt a módosítás).
  - *Módosított*: tőzsdei részvényügyleteknél jellemző, azt jelenti, hogy az adott részvény megbízásra módosítási megbízást adtak fel, ami bekerült a BÉT kereskedési rendszerébe.
  - *Visszavonandó*: tőzsdei részvényügyleteknél jellemző, azt jelenti, hogy az adott részvény megbízásra visszavonási megbízást adtak fel, de az még nem került be a BÉT kereskedési rendszerébe (pl. mert kereskedési időn kívül történt a módosítás).
  - *Visszavont*: tőzsdei részvényügyleteknél jellemző, azt jelenti, hogy az adott részvény megbízásra visszavonási megbízást adtak fel, ami bekerült a BÉT kereskedési rendszerébe és visszavonásra került.
  - *Lejárt*: tőzsdei részvényügyleteknél jellemző, azt jelenti, hogy a részvény megbízásban foglalt érvényességi idő letelt, azaz a megbízás már nem aktív a tőzsdén
  - *VISSZAUTASÍTOTT*: tőzsdei részvényügyleteknél jellemző, azt jelenti, hogy a tőzsdére beküldött megbízást, megbízás módosítást vagy visszavonási megbízást a BÉT elutasította (pl. elutasítható visszavonási megbízás, ha a visszavonni kívánt ajánlat akár csak egy másodperccel azelőtt megkötetik, hogy a visszavonás beérkezne a BÉT rendszerébe).
9. **Kód**: a tranzakció nyilvántartásban történő rögzítésekor kapott kilencjegyű azonosító sorszám.

#### 11.11.4 Eseménynapló menüpont (régebben Üzenőfüzet)

Ebben a menüpontban a NetBrokerben végzett műveleteinket (bejelentkezés, tranzaktálás, BÉT események) követhetjük nyomon. Az *Eseménynaplóban* megjelenő események 90 napra visszamenőleges időintervallumra kérhetők le ill. szűrhetőek Modul szerint:

- **Állampapír:** a NetBrokeren keresztül bevitt állampapír adásvételekkel kapcsolatos műveletek.
- **Befektetési jegy:** a NetBrokeren keresztül bevitt befektetési jegy megbízásokkal kapcsolatos műveletek.
- **BÉT:** a NetBrokeren keresztül feladott részvény vételi ill. eladási megbízásokkal, módosításokkal, teljesülésekkel, visszavonásokkal kapcsolatos BÉT visszajelzések (pl. megbízás elfogadása/visszautasítása a BÉT által).
- **Rendszerüzenet:** a NetBroker működésével kapcsolatos események (bejelentkezés/kijelentkezés, személyes adatok módosítása stb.).
- **Részvény:** a NetBrokeren keresztül bevitt részvény vételi ill. eladási megbízásokkal, módosításokkal, teljesülésekkel, visszavonásokkal kapcsolatos műveletek, kivéve a BÉT kereskedési rendszerétől származó visszajelzéseket.

A megjeleníteni kívánt időintervallum kezdő ill. záró napját az oldal felső részén található dátumok melletti  ikonokra kattintva adhatjuk meg. A modulra szűrés a dátumok mellett található felugró listából választható ki. A listában az események időrendben csökkenő sorrendben jelennek meg, azaz legfelül található a legutolsó esemény sora. A táblázat oszlopai:

1. **"..." gomb:** a sor elején található gombra kattintva tekinthetők meg az esemény részletei. Az OK gomb lenyomásával visszatérhetünk az *Eseménynapló* listájához.
2. **Típus:** az esemény típusa:
  -  - OK: sikeres tranzaktálás, belépés, adatmódosítás stb.
  -  - Hiba: pl. tranzakciós kód megerősítése sikertelen.
3. **Modul:** melyik modult érinti az esemény (lásd fentebb).
4. **Esemény:** az esemény megnevezése:
  - *Állampapír eladása:* sikeres állampapír eladás tranzakció.
  - *Állampapír vétele:* sikeres állampapír vétel tranzakció.
  - *Befektetési jegy eladása:* sikeres befektetési jegy eladás megbízás feladás.
  - *Befektetési jegy vétele:* sikeres befektetési jegy vétel megbízás feladás.
  - *BÉT üzenet:* Tájékoztatás a megbízások elfogadásáról
  - *Kilépés:* a NetBrokerből történt felhasználói kezdeményezésű kilépés.
  - *Megbízás teljesülése:* részvény vételi/eladási megbízás teljesülése a Társaság rendszerében.
  - *Real-time tőzsdeadatok – szolgáltatás előfizetése:* sikeres előfizetés real-time tőzsdei adatokra.
  - *Real-time tőzsdeadatok – szolgáltatás lemondása:* a Real-time tőzsdei adatokra való előfizetés lemondása.

- *Részvény eladása*: részvény eladási megbízás rögzítése a Társaság nyilvántartásában.
  - *Részvény eladása (módosítás)*: részvény eladás módosítási megbízás rögzítése a Társaság nyilvántartásában.
  - *Részvény eladása (visszavonás)*: részvény eladás visszavonási megbízás rögzítése a Társaság nyilvántartásában.
  - *Részvény vétele*: részvény vételi megbízás rögzítése a Társaság nyilvántartásában.
  - *Részvény vétele (módosítás)*: részvény vétel módosítási megbízás rögzítése a Társaság nyilvántartásában.
  - *Részvény vétele (visszavonás)*: részvény vétel visszavonási megbízás rögzítése a Társaság nyilvántartásában.
  - *Sikeres bejelentkezés*: sikeres belépés a NetBrokerbe.
  - *Személyes adatok változtatása*: elérhetőségek ill. levelezési cím módosítása a Személyes adatok menüpontban.
  - *Tranzakciós értesítési mód változtatása*: tranzakciós kód küldési mód változtatása a Személyes adatok menüpontban.
  - *Tranzakciós kód sikertelen megerősítése*
5. **Értékpapír**: tranzakciós eseménynél a tranzakcióban megadott értékpapír neve.
6. **Idő**: az esemény pontos időpontja.

### 11.11.5 Személyes adatok menüpont

Ebben a menüpontban tekinthetjük meg a Társaság nyilvántartásában tárolt személyes adatainkat ill. módosíthatunk bizonyos adatokat, beállításokat:

- **Személyes adatok**: a képernyő felső részén személyes azonosító adatainkat (név, lakcím, születési adatok) olvashatjuk. Ezek megváltoztatására a NetBrokeren keresztül nincs lehetőség. Ha mégis változtatás szükséges, kérjük keresse fel az Erste Bank egyik fiókját ennek érdekében.
- **Elérhetőség, levelezési cím**: megadható postai, telefonos, fax ill. e-mail elérhetőség. A kitölthető mezők alatt megtekinthetők az értesítési beállítások:
  - *Értesítést kér / Havonta*: a havi egyenlegközlő és számlakivonat küldésének módja.
  - *Értesítést kér / Naponta*: van lehetőség arra, hogy napi tranzakcióinkról nap végén értesítést kapjunk. Választható alternatívák:
    - *NEM KÉR*: nem kérünk nap végi tranzakciós értesítést.
    - *Email*: napi tranzakciós értesítés küldése a megadott e-mail címre.
    - *Fax*: napi tranzakciós értesítés küldése a megadott fax címre.
  - *Értesítést kér / Tranzakciónként*: az előbbiekkal párhuzamosan van lehetőség arra is, hogy minden egyes tranzakcióról rögtön annak életbe lépése után kapjunk értesítést. Választható alternatívák:

- **NEM KÉR:** nem kérünk azonnali tranzakciós értesítést.

Amennyiben az értesítések küldésének módjával kapcsolatban változtatásra van szükség, kérjük keresse fel az Erste Bank egyik fiókját ennek érdekében.

Fontos, hogy a beállított értesítési módnak megfelelően ellenőrizzük, hogy a megadott értesítési cím, fax ill. e-mail cím helyes-e.

E-mail értesítések esetében szükséges, hogy az adott e-mail címre az [ersteinv@erstebroker.hu](mailto:ersteinv@erstebroker.hu) címről érkező értesítő leveleket ne utasítsák vissza különböző biztonsági mechanizmusok (víruskeresők, spam szűrők stb.) ill., hogy az e-mail postafiókban rendelkezésre álljon kb. 500 kB szabad terület. Az e-mail-ben küldött értesítések html formátumú mellékleteket tartalmaznak, amelyek megnyitását egyes automatikus biztonsági mechanizmusok (pl. vírusvédelem) gátolhatják ill. más esetben törölhetik ezeket a mellékleteket.

A változtatásokat az *Elérhetőségek módosítása* gomb megnyomásával érvényesíthetjük.

- **Bankszámlaszám adatok:** Itt állítható be az átvezetési funkcióhoz rendelt Erste folyószámla, amennyiben rendelkezik a szükséges Internetes átvezetési megbízás vagy Internetes devizaátvezetési megbízás szerződéssel. Ha nem rendelkezik ilyen szerződéssel akkor azt a Szerződések, módosítások menüpontban vagy személyesen bankfiókban kötheti meg. Egyéb bankszámlák között rögzíthető nem Erste folyószámla, amire a Pénzügyi műveletek/Utalás indítás (HUF) menüpontban indíthat kimenő utalást. Csak Forint kimenő utalás indítható a NetBroker felületén, maximum napi 30 millió Ft értékig. Az átvezetéskere és utalásokra vonatkozó mindenkori szabályokat a hatályos internetes hirdetyünkben találja.
- **Mobiltelefon beállítások:** a NetBroker által SMS-ben küldött tranzakciós kódokkal kapcsolatos beállítások itt tekinthetők meg ill. itt állítható be az SMS küldés módja. A NetBroker a működtetéshez szükséges SMS-eket az itt látható mobiltelefonszámra küldi. Amennyiben szükségessé válik ennek a telefonszámnak a megváltoztatása, kérjük keresse fel az Erste Bank egyik fiókját ennek érdekében.

Beállítható továbbá, hogy a tranzakciós kódot mikor kívánjuk használni:

- *Egyszer használatos tranzakciós kód küldése SMS-ben a rendszerbe való bejelentkezéskor:* amennyiben ez a beállítás aktív, csak a rendszerbe való belépéskor szükséges az SMS-ben kapott tranzakciós kód használata.
- *Egyszer használatos tranzakciós kód küldése SMS-ben a rendszerbe való bejelentkezéskor és tranzakció megerősítésekor:* amennyiben ez a beállítás aktív, a rendszerbe való belépéskor és tranzakciók megerősítésekor is szükséges az SMS-ben kapott tranzakciós kód használata.

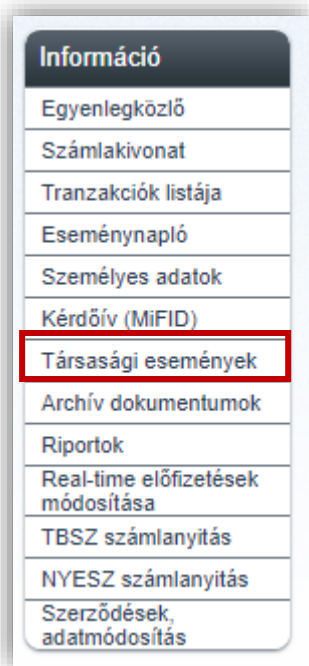
A változtatásokat az *SMS mód változtatása* gomb megnyomásával érvényesíthetjük.

- **Egyéb beállítások:** a megbízási díjak leíró táblázata devizanemenként összegben és százalékos arányban egyaránt. A táblázat alatt az aktuálisan érvényes MiFID teszt szerinti kockázatvállalás jelenik meg (nem módosítható érték), a határidős azonosító, valamint a Short automatikus zárás beállításai tekinthetők meg.
- **Jelszó módosítás:** ebben a menüpontban tudja megváltoztatni a belépéshez szükséges jelszót.

- **Dokumentumok feltöltése:** okmánymásolatokat és egyéb szükséges dokumentumokat tölthet fel a menüpontban felsorolt formátumokban (JPEG, JPG, PNG, PDF)

### 11.11.6 Társasági események

Ebben a menüpontban kerülnek listázásra az ügyfélszámlát érintő kötelező érvényű és önkéntes társasági események.



**Kötelező érvényű társasági esemény:** Az értékpapírtulajdonosok tájékoztatását szolgálja. Válaszlehetőség nincs. A megadott határidőt követően az esemény típusától függő változások az ügyfélszámlán könyvelésre kerülnek.

**Önkéntes társasági esemény:** az érintett értékpapírtulajdonosoknak társasági esemény típusától függően legalább két választási lehetőségük van. Egy válaszopció „Alapértelmezett” -ként kerül megjelölésre. Ha a megadott határidőn belül nem érkezik válasz egy önkéntes eseménnyel kapcsolatban, automatikusan az „Alapértelmezett” válasz kerül kiválasztásra.

A Társasági események menüponton belül van lehetőség keresni az összes, számlát érintő esemény között ISIN kód, Instrumentum (megnevezés) és a társasági esemény típusa szerint is.

**Társasági események**

ISIN:  Esemény típusa:  Instrumentum:

Csak azokat mutassa, ahol nyilatkozat tehető

Társasági eseményeim listája (1)

Értékpapír	Esemény	Fordulónap	Határidő	Válasz időpontja	Válasz csatornája
ERSTE BANK AG AT0000652011	Osztalékfizetés készpénzben	2024.10.31.	2024.10.29. 09:31:00		

< 1 >

A „Társasági eseményeim listája” alatt időrendi sorrendben megjelenik minden esemény. Az egyes események részletes információi a kijelölést követően a **Részletek** gombra kattintva érhető el.

**Társasági események**

ISIN:  Esemény típusa:  Instrumentum:

Csak azokat mutassa, ahol nyilatkozat tehető

Társasági eseményeim listája (1)

Értékpapír	Esemény	Fordulónap	Határidő	Válasz időpontja	Válasz csatornája
ERSTE BANK AG AT0000652011	Osztalékfizetés készpénzben	2024.10.31.	2024.10.29. 09:31:00		

< 1 >

Kötelező érvényű események esetén **Nyilatkozat nem adható** gomb látható, önkéntes társasági események kijelölésekor aktívvá válik a **Nyilatkozat megadása**.

A Nyilatkozat megadásakor a felugró ablakban megjelenik az adott értékpapírra vonatkozó társasági esemény szövege, valamint a válaszlehetőségek is.

A felugró ablak alsó sávjában megadható, mekkora részvényhányaddal történjen a részvétel az adott eseményben.

### **11.11.7 Archív dokumentumok**

Az archív dokumentumok menüponton belül lehet letölteni, a korábban postán vagy e-mail-en megküldött értesítőket. PDF formátumban elérhető a számlakivonatok, egyenlegközlők és adóigazolások is.

### **11.11.8 Riportok**

A riportok alatt, egyes kimutatások tölthetőek le PDF vagy excel formátumban. A letöltéshez ki kell először választani, a kimutatás típusát, majd megnyíló listában ki kell választani, a letölteni kívántat. A megnyíló oldalon választható ki, hogy PDF vagy excel formátumban szeretnék letölteni.

### 11.11.9 TBSZ számlanyitás

A TBSZ számlanyitás menüpontban a szerződő felek- a számlatulajdonos és az Erste Befektetési Zrt. – adatai alatt olvasható el a „TÁJÉKOZTATÓ - A TARTÓS BEFEKTETÉSI SZÁMLÁKRÓL” c. dokumentum.

**TÁJÉKOZTATÓ  
- A TARTÓS BEFEKTETÉSI SZÁMLÁKRÓL -**

*Jelen dokumentum célja, hogy részletes felvilágosítást adjon Önnek a Társaságunk által vezetett tartós befektetési számlákkal kapcsolatos egyes kérdésekről, valamint a vonatkozó főbb adózási tudnivalókról. Saját érdekében döntése meghozatala előtt kérjük alaposan olvassa át az alábbi ismertetőt! Kérjük, hogy vegye azonban figyelembe, hogy az alábbiakban leírtak pusztán a részletesebb tájékoztatót szolgálják, azonban nem jelentenek Társaságunktól arra vonatkozóan nyilatkozatot, hogy Önnek a tartós befektetési számla valóban megfelelő konstrukció. Ezen túlmenően az alábbiakban ismertetettek nem tekinthetők adótanácsadásnak, befektetési tanácsadásnak, valamint befektetésre való ösztönzésnek. A következőkben ismertetettek a dokumentum készítésekor (2012. március 30.) hatályos szabályokat tükrözik, így elképzelhető, hogy a szabályváltozásokkal, hatósági értelmezésekkel az egyes rendelkezések is módosulnak. Társaságunk mindent megtesz annak érdekében, hogy a jelen anyagot folyamatosan frissítse, azonban kérjük, hogy az esetleges változásokról érdeklődjön Ön is munkatársainknál. Kérjük, vegye figyelembe, hogy a jelen tájékoztató anyagban foglaltak nem helyettesítik Társaságunk Üzletszabályzatában, Hirdetményeiben, Díjszabványában és az Ö. és*

A fentieket tudomásul vettem, és elfogadom

A szövegdozoz alatt pipálja be a négyzetet, majd kattintson a **Tovább az átvzetéshez** gombra, ahol a számla megnyitásához szükséges összeget (minimum 25 000 HUF) át tudja vezetni. Az összeg átvzetése a számla aktiválásának feltétele.

● Átvezetés szabad számláról TBSZ számlára

<div style="border: 1px solid #ccc; padding: 5px; margin-bottom: 5px;">Szabad számla</div> <div style="border: 1px solid #ccc; padding: 5px; margin-bottom: 5px;">             HUF         </div> <div style="border: 1px solid #ccc; padding: 5px; margin-bottom: 5px;">             Felhasználható egyenleg:         </div> <div style="border: 1px solid #ccc; padding: 5px; margin-bottom: 5px;">             Átvezetés utáni egyenleg:         </div> <div style="margin-top: 10px;">             Átvezetendő pénzüsszeg: <input style="width: 80px;" type="text" value="25 000"/> HUF         </div>		<div style="border: 1px solid #ccc; padding: 5px; margin-bottom: 5px;">Tartós befektetési számla</div> <div style="border: 1px solid #ccc; padding: 5px; margin-bottom: 5px;">             Felhasználható egyenleg:         </div> <div style="border: 1px solid #ccc; padding: 5px; margin-bottom: 5px;">             Átvezetés utáni egyenleg:         </div> <div style="margin-top: 10px;">             Átvezetendő pénzüsszeg: <input style="width: 80px;" type="text" value="0"/> HUF         </div>
--	--	--

Jóváhagyást követően a TBSZ számla keretszerződése elérhetővé válik.



### 11.11.10 Real-time előfizetések

Amennyiben még nem fizetett elő Real-time tőzsdei adatokra (BÉT, USA vagy DAX), ez megtehető ebben a menüpontban. Az előfizetés a következő menüpontba történő belépéskor válik aktívvá.

**Real-Time előfizetés**

#### Real-time előfizetések beállítása

**Jelenlegi előfizetési csomagok / Lemondás**

Piac	Előfizetési csomag	Előfizetés kezdete	Előfizetés vége	Előfizetési díj	
USA	RealTime	2022.10.24 00:00:00		7 USD*	<a href="#">LEMONDÁS</a>
BÉT	RealTime 10	2022.10.03 00:00:00		3 000 HUF	<a href="#">LEMONDÁS</a>

**Új előfizetési csomag beállítása**

Előfizetési csomag	BÉT	XETRA-Frankfurt	USA
RealTime	<input type="radio"/> 900 HUF	<input type="radio"/> 17 EUR*	<input checked="" type="radio"/> 7 USD*
RealTime 5	<input type="radio"/> 2 400 HUF	<input type="radio"/> 22 EUR*	
RealTime 10	<input checked="" type="radio"/> 3 000 HUF		
	<a href="#">ELŐFIZETÉS</a>	<a href="#">ELŐFIZETÉS</a>	<a href="#">ELŐFIZETÉS</a>

\*Az adott hónap utolsó banki napján érvényes hivatalos MNB devizaárfolyamon történő átszámítással, forintban kerül terhelésre

### 11.11.11 NYESZ számlanyitás

NYESZ számlanyitás menüpontban a szerződő felek- a számlatulajdonos és az Erste Befektetési Zrt. – adatai alatt olvasható el a „TÁJÉKOZTATÓ - A NYUGDÍJ-ELŐTAKARÉKOSSÁGI SZÁMLÁKRÓL” dokumentum.

**TÁJÉKOZTATÓ**  
**- A NYUGDÍJ-ELŐTAKARÉKOSSÁGI SZÁMLÁKRÓL -**

Jelen dokumentum célja, hogy részletes felvilágosítást adjon Önnek a Társaságunk által vezetett nyugdíj-előtakarékosági számlákkal kapcsolatos egyes kérdésekről, valamint a vonatkozó főbb adózási tudnivalókról.  
Saját érdekében döntése meghozatala előtt kérjük alaposan olvassa át az alábbi ismertetőt!  
Kérjük, hogy vegye azonban figyelembe, hogy az alábbiakban leírtak pusztán a részletesebb tájékoztatót szolgálják, azonban nem jelentenek Társaságunktól arra vonatkozóan nyilatkozatot, hogy Önnek a nyugdíj-előtakarékosági számla valóban megfelelő konstrukció. Ezen túlmenően az alábbiakban ismertetettek nem tekinthetők adótanácsadásnak, befektetési tanácsadásnak, valamint befektetésre való ösztönzésnek. A következőkben ismertetettek a dokumentum készítésekor (2013. február 28.) hatályos szabályokat tükrözik. Így elképzelhető, hogy a szabályváltozásokkal, hatósági értelmezésekkel az egyes rendelkezések is módosulnak. Társaságunk mindent megtesz annak érdekében, hogy a jelen anyagot folyamatosan frissítse, azonban kérjük, hogy az esetleges változásokról érdeklődjön Ön is munkatársainknál.

A fentieket tudomásul vettem, és elfogadom

VISSZA A FŐLDALRA

TOVÁBB AZ ÁTVEZETÉSHEZ

A szövegdoboz alatt pipálja be a négyzetet, majd kattintson a **Tovább az átvezetéshez** gombra, ahol a számla megnyitásához szükséges összeget (minimum 5 000 HUF) azonnal át tudja vezetni. Az összeg átvezetése a számla aktiválásának feltétele.

Átvezetés szabad számláról NYESZ-R számlára

Szabad számla

Felhasználható egyenleg:	50 000 Ft
Átvezetés utáni egyenleg:	50 000 Ft

Átvezetendő pénzüsszeg:  Ft

➔

Nyugdíj-előtakarékosági Számla

Felhasználható egyenleg:	0 Ft
Átvezetés utáni egyenleg:	0 Ft

Átvezetendő pénzüsszeg:  Ft

VISSZA A FŐLDALRA

TOVÁBB A JÓVÁHAGYÁSHOZ

Jóváhagyást követően a NYESZ számla keretszerződése elérhetővé válik.

### 11.11.12 Szerződések, adatmódosítás

#### Szerződések

- **Szerződés megnevezése:** itt találhatóak az online köthető és elfogadható megállapodások, nyilatkozatok, pl.: Alapmegállapodás, Kiegészítő szerződés komplex ügyletekre, Pre-market kockázatfeltáró nyilatkozat
- **Státusz:** meglévő szerződés esetén a státusza 'van', még nem megkötött szerződés esetén a státusz „nincs”
- **Szerződéskötés csatornája:** amennyiben ön személyesen bankfiókban szerződött, úgy a szerződéskötés csatornája oszlopban a „személyesen” állapotot látja. Online szerződéskötéskor a szerződéskötés csatornája „Online”
- **Szerződéskötés elfogadásának dátuma:** a szerződés elfogadásának dátuma
- **Szerződés jellege:** Alapmegállapodás esetén „kötelező”, kiegészítő szerződések és tájékoztatók esetén a szerződés jellege „opcionális”
- **Megjelenítés:** online csatornán kötött szerződések ebben az oszlopban bármikor letölthetőek és megtekinthetőek
- **Tovább:** a „Tovább a szerződéskötéshez” gomb megnyomásával kezdeményezheti az elérhető szerződések megkötését
  - **Alapmegállapodás:** a szerződés elfogadásához kérjük, tölts le és olvassa el a szerződést (Alapmegállapodás(új) gomb megnyomásával), fogadja el (pipálja be a négyzetet), majd kattintson a Megerősítés gombra
  - **Kiegészítő megállapodás komplex ügyletekre:** a szerződés elfogadásához kérjük tölts le és olvassa el a szerződést („Tovább a szerződéskötéshez” gomb megnyomásával), fogadja el (pipálja be a négyzetet), majd kattintson a Megerősítés gombra
  - **Pre-market kockázatfeltáró nyilatkozat:** a szerződés elfogadásához, kérjük, tölts le és olvassa el a szerződést („Tovább a szerződéskötéshez” gomb megnyomásával), fogadja el (pipálja be a négyzetet), majd kattintson a Megerősítés gombra
  - **Kripto ETP kockázatfeltáró nyilatkozat:** a szerződés elfogadásához, kérjük, tölts le és olvassa el a szerződést („Tovább a szerződéskötéshez” gomb megnyomásával), fogadja el (pipálja be a négyzetet), majd kattintson a Megerősítés gombra

A szerződések letöltése és a szerződésben foglaltak tudomásulvétele minden esetben feltétele a **Megerősítés** gomb elérhetővé válásának.

Az online csak magyar nyelvű szerződések és megállapodások megkötésére van lehetőség.

## Adatmódosítás

- **Szerződés megnevezése:** itt találhatóak az online köthető és elfogadható megállapodások, nyilatkozatok, pl.: Adatmódosítás, Felhatalmazás banki beszedésről, Internetes átvezetési szerződés, Internetes devizaátvezetési szerződés
- **Státusz:** meglévő szerződés esetén a státusza 'van', még nem megkötött szerződés esetén a státusz „nincs”
- **Szerződéskötés csatornája:** amennyiben ön személyesen bankfiókban szerződött, úgy a szerződéskötés csatornája oszlopban a „személyesen” állapotot látja. Online szerződéskötéskor a szerződéskötés csatornája „Online”
- **Szerződéskötés elfogadásának dátuma:** a szerződés elfogadásának dátuma
- **Szerződés jellege:** alapmegállapodás esetén „kötelező”, kiegészítő szerződések és tájékoztatók esetén a szerződés jellege „opcionális”
- **Megjelenítés:** Online csatornán kötött szerződések ebben az oszlopban bármikor letölthetőek és megtekinthetőek
- **Tovább:** A „Tovább az adatmódosításhoz” gomb megnyomásával kezdeményezheti a szerződések, megállapodások módosítását, megkötését

## 11.12 Pénzügyek menüpontok

### 11.12.1 Átvezetés menüpont

Ezen a menüponton keresztül lehet átvezetéseket indítani az értékpapírszámla és a Ersténél vezetett folyószámla között.

Az átvezetés feltételei:

- Erstés folyószámlaszámát előzetes rögzítették értékpapírszámlájához
- Rendelkezik aláírt Internetes átvezetési szerződéssel.

#### 1. lépés Átvezetés indítása:

Az itt megjelenő rádiógombok segítségével lehet kiválasztani az átvezetés irányát. A számlákról megjelenő információk:

- **Bankszámlaszám:** Erstés folyószámla száma
- **Felhasználható egyenleg:** T napi szabad pénzegyenlege. Amennyiben rendelkezik egyéb speciális szerződéssel, (pl: Befektetési hitel , Tőzsdei határidős) az átvezetéshez előzetes engedély szükséges, mely ügyfélszolgálatunkon keresztül intézhető.

- **Átvezetés utáni egyenleg**
- **Átvezetendő pénzösszeg**

## 2. lépés **Átvezetés jóváhagyása:**

A tranzakció adatai:

- **Tranzakció:** Átvezetés bankszámláról NetBroker számlára, illetve átvezetés NetBroker számláról bankszámlára
- **Indító számla:** bankszámláról való átvezetés esetében a bankszámlaszáma, bankszámlára történő átvezetés esetén a NetBroker számla
- **Kedvezményezett számla:** bankszámláról való átvezetés esetében a NetBroker számla, bankszámlára történő átvezetés esetén a bankszámla
- **A megbízás értéke:** Az ügyfél által berögzített átvezetendő pénzösszeg

Amennyiben a tranzakciós kód küldését úgy állítottuk be, hogy kizárólag tranzakció megerősítésekor kelljen tranzakciós kódot használni, a jóváhagyás gomb megnyomása után megjelenik a Tranzakciós kód megadása ablak. Itt a szövegmezőbe be kell gépelnünk az SMS-ben érkező 4 jegyű tranzakciós kódot ügyelve a nagy- és kisbetűkre. Amennyiben 3 alkalommal elrontjuk a tranzakciós kódot vagy 5 percen belül nem adunk meg érvényes tranzakciós kódot, a küldött tranzakciós kód érvényét veszti.

## 3. lépés **Visszaigazolás ajánlat elfogadásáról:**

A jóváhagyást követően a tranzakció elfogadásával kapcsolatos adatokat láthatjuk. Az oldal alján található gombok segítségével visszatérhetünk a NetBroker főoldalára. Az oldalon található mezők:

- **Tranzakció azonosító:** a tranzakció nyilvántartásban történő rögzítésekor kapott kilencjegyű azonosító sorszám.
- **Tranzakció:** Átvezetés bankszámláról NetBroker számlára, illetve átvezetés NetBroker számláról bankszámlára
- **A megbízás értéke:** Az ügyfél által berögzített átvezetendő pénzösszeg
- **A megbízás napja:** A tranzakció rögzítésének napja.
- **A pénzteljesülés napja:** A tranzakció rögzítésének napja.

### **Teljesítési szabályok Interneten keresztül adott átvezetési megbízások esetében:**

A Társaság a NetBroker kereskedési rendszerben lehetővé teszi ügyfelei számára az Ügyfél által a Társaságnak előre írásban, az Üzletszabályzat mellékletét képező formanyomtatványon megadott célszámlaszámára történő átvezetést az ügyfélszámláról.

Az Ügyfél aznapi terheléssel átvezetési megbízását minden olyan napon –beleértve a hétfőt is – amikor az Erste Bank Hungary Zrt. elszámolási rendszere az átvezetési megbízás teljesítésére nyitva áll CET 7-19 óráig adhatja meg. Az Erste Befektetési Zrt.. fenntartja a jogot, hogy ezen időszakon kívül átvezetési megbízást ne fogadjon el. A Társaság nem vállal felelősséget az átvezetést fogadó célszámlaszámon való jóváírást biztosító banki rendszerek működésért.

A Társaság fenntartja a jogot, hogy átvezetési megbízást adott napon maximum 10.000.000.-Ft erejéig teljesítsen. Amennyiben egy átvezetési megbízás önmagában vagy az adott banki napon (0-24 óráig) adott átvezetési megbízások összességében meghaladják a 10.000.000.-Ft-os összeghatárt, úgy a Társaság fenntartja a jogot, hogy a korlátot meghaladó átvezetési megbízást ne teljesítse.

A Társaság fenntartja a jogot, hogy az ügyfélszámla vonatkozásában átvezetési megbízást kizárólag az Erste Bank Hungary Zrt-nél vezetett célszámlaszám tekintetében fogadjon el ügyfeleitől.

Felhívjuk a figyelmet arra, hogy a Társaság a bankszámla (folyószámla) tekintetében az Erste Bank Hungary Zrt. ügynökeként jár el, ily módon a banki rendszerek működése, az átvezetési megbízások teljesítése tekintetében felelősséget nem vállal. Felhívjuk ügyfeleink figyelmét, hogy a banki teljesítési határidők jelen Hirdetménytől függetlenül módosulhatnak: a teljesítési határidőkre a banki hirdetményi előírások irányadóak.

### 11.12.2 Devizaátvezetés menüpont

Ezen a menüponton keresztül lehet átvezetéseket indítani az értékpapírszámla és a Ersténél vezetett deviza folyószámla között.

Az átvezetés feltételei:

- Erstés deviza folyószámlaszámát előzetes rögzítették értékpapírszámlájához
- Rendelkezik aláírt Internetes devizaátvezetési szerződéssel.

#### 1. lépés Átvezetés indítása:

Az itt megjelenő rádiógombok segítségével lehet kiválasztani az átvezetés irányát. A számlákról megjelenő információk:

- **Bankszámlaszám:** Itt egy legördülő menü segítségével választhatja ki, melyik devizafolyószámlájáról, vagy számlájára szeretne átvezetni. Lehetséges devizanemek: EUR, USD, CHF, GBP
- **Felhasználható egyenleg:** T napi szabad deviza pénzegegyenlege. Amennyiben rendelkezik egyéb speciális szerződéssel, (pl: Befektetési hitel, Tőzsdei határidős) az átvezetéshez előzetes engedély szükséges, mely ügyfélszolgálatunkon keresztül intézhető.
- **Átvezetés utáni egyenleg**
- **Átvezetendő pénzösszeg**

#### 2. lépés Átvezetés jóváhagyása:

A tranzakció adatai

- **Tranzakció:** Átvezetés bankszámláról NetBroker számlára, illetve átvezetés NetBroker számláról bankszámlára

- **Indító számla:** bankszámláról való átvezetés esetében a bankszámlaszáma, bankszámlára történő átvezetés esetén a NetBroker számla
- **Kedvezményezett számla:** bankszámláról való átvezetés esetében a NetBroker számla, bankszámlára történő átvezetés esetén a bankszámla
- **A megbízás értéke:** Az ügyfél által berögzített átvezetendő pénzösszeg

Amennyiben a tranzakciós kód küldését úgy állítottuk be, hogy kizárólag tranzakció megerősítésekor kelljen tranzakciós kódot használni, a jóváhagyás gomb megnyomása után megjelenik a Tranzakciós kód megadása ablak. Itt a szövegmezőbe be kell gépelnünk az SMS-ben érkező 4 jegyű tranzakciós kódot ügyelve a nagy- és kisbetűkre. Amennyiben 3 alkalommal elrontjuk a tranzakciós kódot vagy 5 percen belül nem adunk meg érvényes tranzakciós kódot, a küldött tranzakciós kód érvényét veszti.

### 3. lépés Visszaigazolás ajánlat elfogadásáról:

A jóváhagyást követően a tranzakció elfogadásával kapcsolatos adatokat láthatjuk. Az oldal alján található gombok segítségével visszatérhetünk a NetBroker főoldalára. Az oldalon található mezők:

- **Tranzakció azonosító:** a tranzakció nyilvántartásban történő rögzítésekor kapott kilencjegyű azonosító sorszám.
- **Tranzakció:** Átvezetés bankszámláról NetBroker számlára, illetve átvezetés NetBroker számláról bankszámlára
- **A megbízás értéke:** Az ügyfél által berögzített átvezetendő pénzösszeg
- **A megbízás napja:** A tranzakció rögzítésének napja.
- **A pénzteljesülés napja:** A tranzakció rögzítésének napja.

### 11.12.3 Átvezetés NYESZ-R menüpont

Ezen keresztül lehet átvezetéseket indítani az értékpapírszámla és a NYESZ-R számla között.

#### 1. lépés Átvezetés indítása:

Az itt megjelenő rádiógombok segítségével lehet kiválasztani az átvezetés irányát. A számlákról megjelenő információk:

- **Felhasználható egyenleg**
- **Átvezetés utáni egyenleg**
- **Átvezetendő pénzösszeg**

#### 2. lépés Átvezetés jóváhagyása:

A tranzakció adatai:

- **Tranzakció:** Átvezetés NYESZ-R számláról szabad számlára, illetve átvezetés szabad számláról NYESZ-R számlára.

Amennyiben a tranzakciós kód küldését úgy állítottuk be, hogy kizárólag tranzakció megerősítésekor kelljen tranzakciós kódot használni, a jóváhagyás gomb megnyomása után megjelenik a Tranzakciós kód megadása ablak. Itt a szövegmezőbe be kell gépelnünk az SMS-ben érkező 4 jegyű tranzakciós kódot ügyelve a nagy- és kisbetűkre. Amennyiben 3 alkalommal elrontjuk a tranzakciós kódot vagy 5 percen belül nem adunk meg érvényes tranzakciós kódot, a küldött tranzakciós kód érvényét veszti.

### 3. lépés Visszaigazolás ajánlat elfogadásáról:

A jóváhagyást követően a tranzakció elfogadásával kapcsolatos adatokat láthatjuk. Az oldal alján található gombok segítségével visszatérhetünk a NetBroker főoldalára. Az oldalon található mezők:

- **Tranzakció azonosító:** a tranzakció nyilvántartásban történő rögzítésekor kapott kilencjegyű azonosító sorszám.
- **Tranzakció:** Átvezetés NYESZ-R számláról szabad számlára, illetve átvezetés szabad számláról NYESZ-R számlára
- **A megbízás értéke:** Az ügyfél által berögzített átvezetendő pénzösszeg
- **A megbízás napja:** A tranzakció rögzítésének napja.
- **A pénzteljesülés napja:** A tranzakció rögzítésének napja.

## 11.12.4 Átvezetés TBSZ menüpont

Ezen keresztül lehet átvezetéseket indítani az értékpapírszámla és a TBSZ számla között.

### 1. lépés Átvezetés indítása:

Az itt megjelenő rádiógombok segítségével lehet kiválasztani az átvezetés irányát. A számlákról megjelenő információk:

- **Értékpapírszámla kiválasztás:** Itt egy legördülő menü segítségével választhatja ki, melyik devizában, vagy melyik TBSZ számlájára szeretne átvezetni.
- **Felhasználható egyenleg**
- **Átvezetés utáni egyenleg**
- **Átvezetendő pénzösszeg**

### 2. lépés Átvezetés jóváhagyása:

A tranzakció adatai:

- **Tranzakció:** Átvezetés szabad számláról TBSZ számlára

Amennyiben a tranzakciós kód küldését úgy állítottuk be, hogy kizárólag tranzakció megerősítésekor kelljen tranzakciós kódot használni, a jóváhagyás gomb megnyomása után megjelenik a *Tranzakciós kód megadása* ablak. Itt a szövegmezőbe be kell gépelnünk az SMS-ben érkező 4 jegyű tranzakciós kódot ügyelve a nagy- és kisbetűkre. Amennyiben 3 alkalommal elrontjuk a tranzakciós kódot vagy 5 percen belül nem adunk meg érvényes tranzakciós kódot, a küldött tranzakciós kód érvényét veszti.



**3. lépés Visszaigazolás ajánlat elfogadásáról:**

A jóváhagyást követően a tranzakció elfogadásával kapcsolatos adatokat láthatjuk. Az oldal alján található gombok segítségével visszatérhetünk a NetBroker főoldalára. Az oldalon található mezők:

- **Tranzakció azonosító:** a tranzakció nyilvántartásban történő rögzítésekor kapott kilencjegyű azonosító sorszám.
- **Tranzakció:** Átvezetés szabad számláról TBSZ számlára
- **A megbízás értéke:** Az ügyfél által berögzített átvezetendő pénzösszeg
- **A megbízás napja:** A tranzakció rögzítésének napja.
- **A pénzteljesülés napja:** A tranzakció rögzítésének napja.

**11.12.5 Utalás indítása (HUF)**

Számlatulajdonos nevére szóló más ügyfélszámlára vagy a számlatulajdonos nevére szóló, más hitelintézetnél vezetett számlára kezdeményezhet átutalást.

**1.lépés Megbízás megadása**

- **Utalandó összeg:** megadhatja azt a forint összeget, melyet az elérhető egyenlegből a célszámlaszámra kíván utalni.
- **Megbízás napja:** minden esetben az a nap, amikor a kezdeményezést elindítja.
- **Teljesülés napja:** a 14:30-ig rögzített megbízások esetén megegyezik a megbízás napjával. *A 14:30 után rögzített megbízások a következő munkanapon teljesülnek.*
- **Közlemény:** kitöltése nem kötelező, de szabadszövegesen megadható.

A megbízás visszavonható a „**Vissza a főoldalra**” gomb segítségével. Tovább lépni a „**Megbízás rögzítése**” gombra kattintva tud.

**2.lépés Megbízás megerősítése**

A megadott utalási adatokat ellenőrizheti. Véglegesíteni a „**A fentieket tudomásul vettem, és elfogadom**” jelölését követően, a „**Megbízás megerősítése**” gombra kattintva tudja.

**3.lépés:** A megbízás véglegesítése és jóváhagyása.

**11.12.6 Átvezetés alszámlára**

A menüpont akkor érhető el, ha több alszámlával rendelkezik.

**1.lépés Átvezetés indítása:** A Forrásszámla oldalon megadhatja, pontosan melyik számláról és milyen devizában történjen az átvezetés, a Célszámla oldalon pedig beállíthatja, hogy a megadott összeg mely alszámlájára kerüljön át.

**2.lépés Átvezetés jóváhagyása:**

Véglegesíteni a „**A fentieket tudomásul vettem, és elfogadom**” jelölését követően, a „**Tranzakció jóváhagyása**” gombra kattintva tudja.

**3.lépés:** A tranzakciós véglegesítése és jóváhagyása.

## 11.12.7 Befektetési hitel törlesztés menüpont

Ebben a menüpontban van lehetősége szabad pénzgyenlegéből törleszteni befektetési hitelét úgy, hogy a vásárolt részvényeket megtartja. A hitelt akár részben is törlesztheti a részvények darabszáma alapján.

### 1. lépés A törleszteni kívánt értékpapír kiválasztása

A táblázat oszlopai:

- **"..." gomb:** a sor elején található gombra kattintva lehet kiválasztani a törleszteni kívánt részvényt.
- **Instrumentum:** Az értékpapír neve
- **Darabszám:** A hitelből vásárolt részvény mennyisége
- **Árfolyam:** A részvény vételének árfolyama
- **Árfolyamérték:** A hitel összege
- **Hitel nyitásának időpontja:** A vétel időpontja
- **Kamat összege:** Aktuális kamattartozás. A hitel a vételhez képes a T+2. naptól esedékes és eladás esetében is az eladást követő T+2. napon kerül törlesztésre. Ez alapján egy hétfői napon vásárolt részvény, kedden kamatfizetés nélkül törleszthető amennyiben rendelkezik szabad pénzgyenleggel.

### 2. [1/3.lépés] Az ajánlat megadása

A tranzakció rögzítésekor mindössze a törlesztés összegét szükséges meghatározni, mely alapján rendszerünk átkalkulálja az ehhez szükséges törlesztendő mennyiséget, és a fizetendő kamatot.

- **Instrumentum:** Az értékpapír neve
- **Törlesztés összege:** A megadott törleszteni kívánt összeg
- **Értékpapír darab:** A fenti összeg alapján kalkulált darabszám
- **Kamat összege:** A törleszteni kívánt összeg kamattartalma
- **Megbízás dátuma:** A tranzakció dátuma
- **Teljesítés dátuma:** A tranzakció dátuma, azonban amennyiben a vételtől számított T+2 napon belül történik a törlesztés, a tényleges hitel törlesztés időpontja a vételtől számított T+2. nap.

- **Pontos összeg:** A hitel összege.

### 3. [2/3.lépés] Tranzakció jóváhagyása

- **Befektetési eszköz neve:** Az értékpapír neve
- **Tőketörlesztés:** A megadott törleszteni kívánt összeg
- **Törlesztésre jutó kamat:** A törleszteni kívánt összeg kamattartalma
- **Darabszám:** A fenti összeg alapján kalkulált darabszám
- **Árfolyam:** A részvény vételének árfolyama
- **Értékpapírszámla:** Értékpapír
- **Megbízás dátuma:** A tranzakció dátuma
- **Teljesítés dátuma:** A tranzakció dátuma, azonban amennyiben a vételtől számított T+2 napon belül történik a törlesztés, a tényleges hitel törlesztés időpontja a vételtől számított T+2. nap.

### 4. [3/3.lépés] Visszaigazolás az ajánlat elfogadásáról

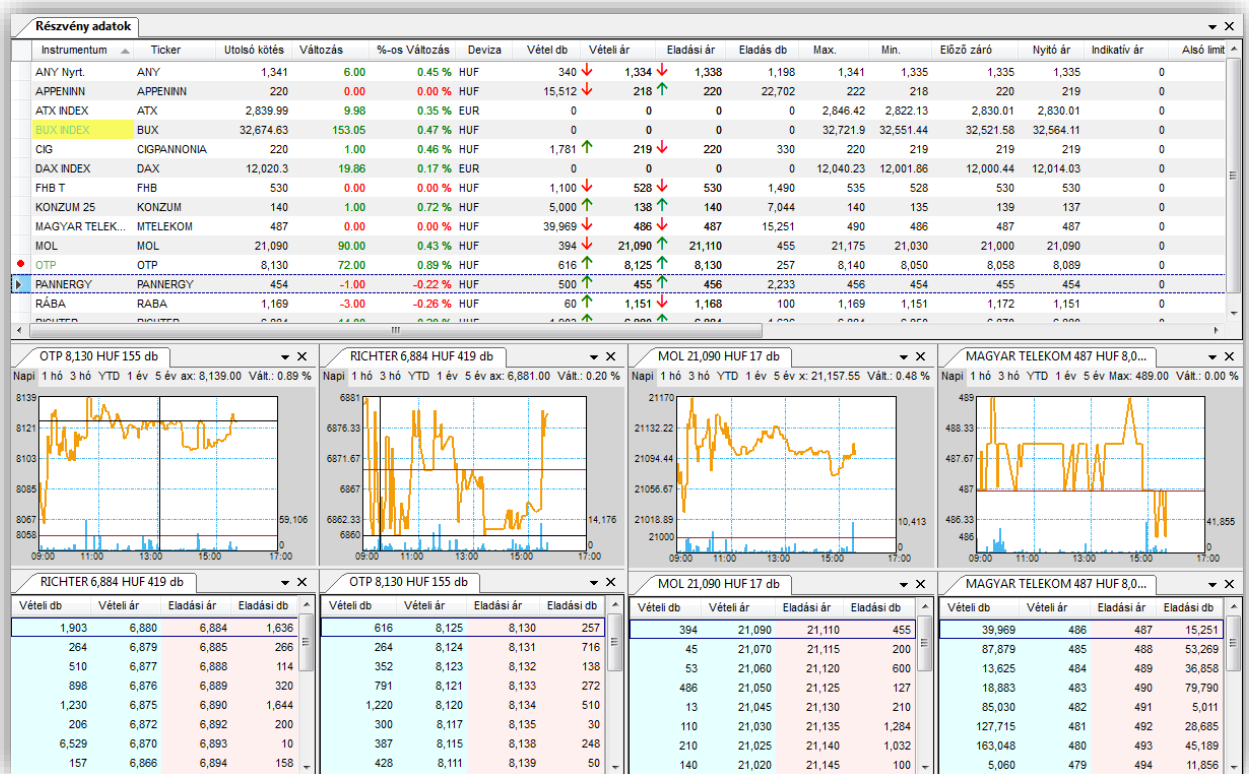
- **A tranzakció státusza:** lezárt
- **Az Ügylet neve:** Befektetési hitel törlesztés
- **Befektetési eszköz neve:** Az értékpapír neve
- **Tőketörlesztés:** A megadott törleszteni kívánt összeg
- **Törlesztésre jutó kamat:** A törleszteni kívánt összeg kamattartalma
- **Darabszám:** A fenti összeg alapján kalkulált darabszám
- **Árfolyam:** A részvény vételének árfolyama
- **Értékpapírszámla:** Értékpapír
- **Megbízás dátuma:** A tranzakció dátuma
- **Teljesítés dátuma:** A tranzakció dátuma, azonban amennyiben a vételtől számított T+2 napon belül történik a törlesztés, a tényleges hitel törlesztés időpontja a vételtől számított T+2. nap.

## 12. NetBroker Pro funkciók

### 12.1 Részvény vétel/eladás, módosítás és visszavonás

Részvény vételi/eladási tranzakciók több módon is rögzíthetők:

- A Kereskedési táblából az aktuális részvény nevére jobb egérgombbal kattintva: Vétel / Eladás. Az ajánlat rögzítésekor alapértelmezetten a legjobb ár jelenik meg a limit ár mezőben.
- A legjobb 5/10 ajánlat ablakból jobb egérgombbal kattintva. Az ajánlati ablakban az az ár és mennyiség fog megjelenni, amelyik cellából a rögzítés indult.
- Gyors ajánlatbevitel billentyűparanccsal. Amennyiben a Kereskedési táblában vagy a legjobb 5 ajánlatban kiválasztunk egy részvényt a CTRL+V (Vétel), CTRL+E (Eladás) gombokat használva, a legjobb árszinteken és mennyiségeken lehet ajánlatot rögzíteni.



### 12.1.1 Részvény vétele a NetBroker Pro-ban

Vétel ajánlat megadása	
Instrumentum	MAGYAR TELEKOM
Piac	XETRA - BÉT
Megbízás típusa	Limitáras
Limit ár	474.0 HUF
Darabszám	0 db
Látható mennyiség	0 db
Aktiválási ár	0.0000 HUF
Számla	ügyfél értékpapír szabad
Érvényesség	Nap
	2019.02.07
Kereskedési szakasz	Minden szakasz
TDT	<input type="checkbox"/> Igen
Pénz egyenleg	199,945 HUF
Értékpapír egyenleg	0 db
Szabad fedezet	257,008 HUF
Nyitható pozíció	1,028,032 HUF
Nyitható pozíció db	2,178 db
Felső limit	0 HUF
Árlépésköz	0.5000 HUF
Jutalék	0 HUF
Bruttó érték	0 HUF

- 1. lépés Ajánlat megadása:** ebben az ablakban adhatjuk meg az új vételi ajánlat részleteit. Az ablakban található mezők megegyeznek a NetBroker Alap felületén elérhető mezőkkel. Ennek részletes leírása a 11.1.2-es pontban található. A Társaság fenntartja a jogot, hogy külföldi tőzsdei megbízást maximum 750.000 EUR vagy 750.000 USD erejéig teljesítsen. Amennyiben egy tőzsdei megbízás önmagában meghaladja a 750.000 EUR vagy 750.000 USD összeghatárt, úgy a Társaság fenntartja a jogot, hogy a korlátot meghaladó megbízást ne teljesítse.
- 2. lépés Tranzakció jóváhagyása:** A tranzakció jóváhagyása gombbal az Ügyfél kijelenti, hogy a megadott adatokat teljeskörűen ellenőrizte és az ajánlat megadására vonatkozó visszavonhatatlan szándéka fennáll, a megkötendő ügylet kockázatviselő képességének megfelelő, valamint el kell fogadnia az ott található jogi nyilatkozatot is.
- 3. lépés Visszaigazolás ajánlat elfogadásáról:** A tranzakció visszaigazolásáról újabb információs ablak jelenik meg, mely arról tájékoztat, hogy megbízásunk milyen időpontokban került rögzítésre az Erste, illetve az adott tőzsde kereskedési rendszereiben. Az ablakban található mezők:
  - **Tranzakcióazonosító:** a tranzakció nyilvántartásban történő rögzítésekor kapott kilencjegyű azonosító sorszám.

**A tranzakció státusza és rögzítés időpontja** a saját kötések vagy a saját ajánlatok táblában szerepel attól függően, hogy a megbízás teljesült-e vagy sem.

### 12.1.2 Részvény eladása a NetBroker Pro-ban

Eladás ajánlat megadása	
Instrumentum	MAGYAR TELEKOM
Piac	XETRA - BÉT
Megbízás típusa	Limitáras
Limit ár	472.5 HUF
Darabszám	0 db
Látható mennyiség	0 db
Aktiválási ár	0.0000 HUF
Számla	ügyfél értékpapír szabad
Érvényesség	Nap
	2019.02.07
Kereskedési szakasz	Minden szakasz
Készletpárosítási mód	FIFO
TDT zárás	<input type="checkbox"/> Igen

Pénz egyenleg	199,945 HUF
Értékpapír egyenleg	0 db
Szabad fedezet	257,012 HUF
Nyitható pozíció	1,028,048 HUF
Alsó limit	0 HUF
Árlépésköz	0.5000 HUF
Jutalék	0 HUF
Bruttó érték	0 HUF

- 1. lépés Ajánlat megadása:** ebben az ablakban adhatjuk meg az új eladási ajánlat részleteit. Az ablakban található mezők megegyeznek a NetBroker Alap felületén elérhető mezőkkel. Ennek részletes leírása a 11.1.3-es pontban található. A Társaság fenntartja a jogot, hogy külföldi tőzsdei megbízást maximum 750.000 EUR vagy 750.000 USD erejéig teljesítsen. Amennyiben egy tőzsdei megbízás önmagában meghaladja a 750.000 EUR vagy 750.000 USD összeghatárt, úgy a Társaság fenntartja a jogot, hogy a korlátot meghaladó megbízást ne teljesítse.
- 2. lépés Tranzakció jóváhagyása:** A tranzakció jóváhagyása gombbal az Ügyfél kijelenti, hogy a megadott adatokat teljeskörűen ellenőrizte és az ajánlat megadására vonatkozó visszavonhatatlan szándéka fennáll, a megkötendő ügylet kockázatviselő képességének megfelelő, valamint el kell fogadnia az ott található jogi nyilatkozatot is.
- 3. lépés Visszaigazolás ajánlat elfogadásáról:** A tranzakció visszaigazolásáról újabb információs ablak jelenik meg, mely arról tájékoztat, hogy megbízásunk milyen időpontokban

került rögzítésre az Erste, illetve a tőzsde kereskedési rendszereiben. Az ablakban található mezők:

- **Tranzakció azonosító:** a tranzakció nyilvántartásban történő rögzítésekor kapott kilencjegyű azonosító sorszám.

**A tranzakció státusza és rögzítés időpontja** a saját kötések vagy a saját ajánlatok táblában szerepel attól függően, hogy a megbízás teljesült-e vagy sem.

### 12.1.3 Saját ajánlatok tábla

Ebben az ablakban az adott napi ajánlatainkat, vagy a korábban rögzített, de még érvényes (nem, vagy csak részben teljesült) ajánlatainkat tekinthetjük meg. A jobb egérgombbal kattintva, Oszlopbeállítások paranccsal válogathatjuk ki a nekünk fontos információkat az adott megbízásról. Az alábbiakban néhány releváns oszlop magyarázatát találhatja meg:

1. **Instrumentum:** Értékpapír neve.
2. **Tőzsde státusz:**
  - a. *Nyitott = Teljesíthető:* Azt jelenti, hogy a tranzakcióval kapcsolatos megbízási szerződés már megkötetett, azonban annak teljesítése még nem következett be (pl. nincs még a tőzsdén megfelelő árfolyamon ellentétes irányú ajánlat).
  - b. *Kötött =Lezárt:* a tranzakció lezárult, megtörtént a hozzá kapcsolódó összes értékpapír- és pénzmozgás.
  - c. *Visszavont:* azt jelenti, hogy az adott részvény vételi vagy eladási megbízására visszavonási megbízást adtak, ami bekerült a tőzsde kereskedési rendszerébe és visszavonásra került
  - d. *Módosított:* azt jelenti, hogy az adott részvény vételi vagy eladási megbízására módosítási megbízást adtak, ami bekerült a tőzsde kereskedési rendszerébe.
3. **Erste státusz:**
  - *Lezárt:* a tranzakció lezárult, megtörtént a hozzá kapcsolódó összes értékpapír- és pénzmozgás.
  - *Teljesíthető:* azt jelenti, hogy a tranzakcióval kapcsolatos megbízási szerződés már megkötetett, azonban annak teljesítése még nem következett be (pl. nincs még a tőzsdén megfelelő árfolyamon ellentétes irányú ajánlat).
  - *Részben teljesült:* azt jelenti, hogy bár a megbízás már érvényben van és történt(ek) rá kötés(ek) is, még nem teljesült a megbízásban foglalt teljes darabszám.
  - *Módosításra vár:* azt jelenti, hogy az adott részvény vételi vagy eladási megbízására módosítási megbízást adtak, de az még nem került be a tőzsde kereskedési rendszerébe (pl. mert kereskedési időn kívül történt a módosítás).

- *Módosított:* tőzsdei részvényügyleteknél jellemző, azt jelenti, hogy az adott részvény vételi vagy eladási megbízására módosítási megbízást adtak, ami bekerült a tőzsde kereskedési rendszerébe.
  - *Visszavonandó:* azt jelenti, hogy az adott részvény vételi vagy eladási megbízására visszavonási megbízást adtak, de az még nem került be a tőzsde kereskedési rendszerébe (pl. mert kereskedési időn kívül történt a módosítás).
  - *Visszavont:* azt jelenti, hogy az adott részvény vételi vagy eladási megbízására visszavonási megbízást adtak, ami bekerült a tőzsde kereskedési rendszerébe és visszavonásra került
  - *Lejárt:* azt jelenti, hogy a részvény megbízásban foglalt érvényességi idő letelt, azaz a megbízás már nem aktív a tőzsdén
  - *VISSZAUTASÍTOTT:* azt jelenti, hogy a tőzsdére beküldött megbízást, megbízás módosítást vagy visszavonási megbízást a tőzsde elutasította (pl. elutasítható visszavonási megbízás, ha a visszavonni kívánt ajánlat akár csak egy másodperccel azelőtt megkötötték, hogy a visszavonás beérkezne a tőzsde rendszerébe).
4. **VE:** az ügylet iránya (vétel vagy eladás).
  5. **VE Ár:** az ajánlatban rögzített árfolyam.
  6. **Mennyiség (db):** az ajánlat teljes darabszáma.
  7. **Devizanem:** értékpapír kereskedési devizaneme.
  8. **Aktuális egyenleg:** az ajánlat teljes darabszámából még meg nem kötött mennyiség.
  9. **Ajánlat lejárata:** az ajánlat érvényessége (Szakasz, Nap, VVÉ, Dátumig)
  10. **Lejárat napja:** az ajánlat érvényessége szerinti lejárat napja.
  11. **Ajánlat dátuma:** az ajánlat feladásának dátuma.
  12. **Rögzítési idő:** az ajánlat feladásának pontos ideje.
  13. **Aktiválási ár:** stop limit megbízás esetén az aktiválási ár.
  14. **BÉT aj. sorszáma:** Tőzsdei ajánlat sorszáma.
  15. **Megbízás típus:** A tőzsdei megbízás típusa.
  16. **BÉT megjegyzés:** a megbízáshoz rögzített BÉT megjegyzés.
  17. **Piac:** Az a tőzsde, amelyiken az értékpapír vétele/eladása történt.
  18. **Számlatípus:** Melyik számlán történt a tranzakció (Normál, TBSZ vagy NYESZ)
  19. **Tranzakció azonosító:** a tranzakció nyilvántartásban történő rögzítésekor kapott kilencjegyű azonosító sorszám.
  20. **Kereskedési szakasz:** a kereskedési szakasz elnevezése

### 12.1.3.1 Részvény megbízások módosítása

A megbízások módosítása a Saját ajánlatok ablakból indítható az adott megbízásra jobb egérgombbal kattintva. Hasonló procedúrát igényel, mint a megbízás feladás, azzal a különbséggel, hogy a megbízásnak csak bizonyos paramétereit változtathatjuk meg, úgymint:



- **Limit ár:** a limit ár szabadon módosítható a rá vonatkozó szabályok figyelembevételével (a napi min./max. limitek között).
- **Stop ár:** Stop limit vagy stop piaci megbízásnál a stop ár módosítható (Stop limit esetén a limit ár is.)
- **Értékpapír darab:** az ajánlat darabszámát tetszőlegesen módosíthatjuk (természetesen felfelé módosítás esetén rendelkezésünkre kell álljon a megfelelő pénz ill. értékpapír fedezet az ügylet irányától függően).
- **Kereskedési szakasz:** módosítható, hogy az ajánlat mely szakaszban vagy szakaszokban legyen aktív.
- **Érvényesség:** Az ajánlat érvényességét tetszőlegesen módosíthatjuk.

Elképzelhető, hogy mielőtt a módosítás beérkezik a tőzsdére, teljesül az eredeti ajánlat, ilyenkor a tőzsde rendszere jellemzően visszautasítja a módosítást.

- TDT: Technikai day-trade megjelölés törölhető vagy hozzáadható a meglévő megbízáshoz

### 12.1.3.2 Részvény megbízások visszavonása

A nyitott megbízások visszavonását szintén a Saját ajánlatok ablakból tudjuk indítani, itt nem kell megadnunk további paramétert, mindössze a visszavonás tranzakció jóváhagyására van szükség.

Elképzelhető, hogy mielőtt a visszavonás beérkezik a tőzsdére, teljesül az ajánlat, ilyenkor a tőzsde rendszere jellemzően visszautasítja a visszavonást.

## 12.2 Egyenlegközlő a NetBroker Pro-ban

Ebben az ablakban megtekinthetők az értékpapír és pénz számlaegyenlegek ill. ezek piaci értékei.

### Értékpapírszámla, értékpapír letéti számla (adatok darabban)

- **Értékpapír neve:** Az értékpapír rövid megnevezése
- **ISIN kód:** Az értékpapír ISIN kódja
- **Tulajdon mennyiség:** Jelenleg tulajdonunkban lévő értékpapírok, beleértve az eladott elszámolás alatti tételeket is. Azonnali elszámolású értékpapírok esetében megegyezik a készlet mennyiséggel.
- **Elszámolás alatti tételek:** Teljesült, de még tulajdonban nem lévő megvett értékpapírok egyenlegének, valamint a teljesült, eladott, de még tulajdonban lévő értékpapírok egyenlegének különbözete.
- **Készlet mennyiség:** Azoknak az értékpapíroknak az egyenlege, melyek tartalmazzák a jelenleg eladható értékpapírokat, valamint a nyitott megbízások fedezetére elkülönített értékpapírokat is.
- **Árfolyam jegyzési devizában/db:** Adott értékpapír utolsó záróára adott devizában.
- **Készlet árfolyamértéke jegyzési devizában:** Készlet mennyiség szorozva az árfolyam jegyzési devizában/db-al.

- **Jegyzési devizanem:** A vásárlás devizaneme.
- **Készlet árfolyamértéke (Ft):** Belföldi részvény esetén tőzsdei záróár alapján, külföldi részvény esetén tőzsdei záróár MNB közép árfolyammal forintosítva, állampapírok esetén ÁKK referenciahozam lejárat szerint számított értéke, befektetési jegyek esetén utolsó nettó eszközérték.

#### Ügyfélszámla: (adatok adott devizanemben)

- **Deviza:** Az adott devizaneme (pl.: magyar forint, amerikai dollár)
- **ISO kód:** Az adott deviza ISO kódja (pl.: HUF, USD)
- **Tulajdon mennyiség:** Egyenlő a készlet mennyiség és az elszámolási tételek különbözetével
- **Elszámolás alatti tételek:** Teljesült megbízások elszámolás alatti nettó egyenlege
- **Készlet mennyiség:** Amennyiben elszámolás alatti tételünk van, az elszámolási napok elteltével kapott egyenleg. Részvénybe fektethető egyenleg. Tartalmazza a nyitott megbízások fedezetére elkülönített összeget is.
- **Árfolyam deviza/db:** Adott deviza forint árfolyama.
- **Készletárfolyama árfolyamértéke jegyzési devizában:** Adott deviza mennyisége.
- **Jegyzési devizanem:** Devizanem.
- **Árfolyam (Ft/deviza):** Az adott deviza Ft-ra vetített árfolyama, az MNB által meghirdetett hivatalos középárfolyam.
- **Készlet árfolyamértéke (Ft):** A készlet mennyisége szorozva az árfolyammal.

#### Egyéb befektetési eszközök (Táblázat):

- **Megnevezés:** Az adott instrumentum (értékpapír, index, deviza) megnevezése.
- **Leírás:** Az ügylet leírása
- **Tulajdon nettó pozíció (kontraktus, mennyiség):** Az adott pozíció mennyisége, kontraktusa.
- **Irány:** Vétel vagy Eladás

**Összes készlet árfolyamértéke:** Az összes készlet mennyisége szorozva az árfolyammal.

Nyitott megbízások fedezetére elkülönített eszközök (adatok darabban, ill. devizában)

- **Értékpapír/deviza neve:** Az értékpapír vagy deviza rövid megnevezése
- **ISIN/ISO kód:** Az értékpapír ISIN kódja, a deviza ISO kódja
- **Tulajdon mennyiség:** A nyitott megbízás fedezetére elkülönített mennyiség.

#### Zárolt eszközök (adatok darabban)

- **Értékpapír/deviza neve:** Az értékpapír vagy deviza rövid megnevezése
- **ISIN/ISO kód:** Az értékpapír ISIN kódja, a deviza ISO kódja
- **Tulajdon mennyiség:** A zárolásra elkülönített mennyiség.

**Ügyfél szerződés tartozások (adatok devizában) - lejárt és le nem járt tartozások összesen**

- **Megnevezés:** Az ügylet megnevezése
- **Deviza:** A deviza megnevezése
- **Összeg:** A tartozás összege az adott devizában.

### 13. A piacbefolyásolásról

A tőkepiac működését zavaró körülmények kiszűrése, és a jogszabályi előírások betartásának elősegítése érdekében fel szeretnénk hívni az alábbiakban leírtakkal a tisztelt ügyfeleink figyelmét, hogy a jogszabályi előírások a bennfentes kereskedelmet és a piacbefolyásoló ügyleteket tiltják, az ilyen jellegű megbízások Társaságunk által megtagadhatók, továbbá azok felismerésükkor a Felügyelet felé bejelentendők.

A megfogalmazottakat meghatározó normaanyag

- 2001. évi CXX. törvény a tőkepiacról (Tpt.), különösen annak a bennfentes kereskedelemről és a piacbefolyásolásról szóló XXI. fejezete
- 28/2005. (VIII.26.) PM rendelet a piacbefolyásolásra utaló magatartások vizsgálatok figyelembe veendő körülményekről, az elfogadott piaci gyakorlat megállapításának folyamatáról, valamint a bennfentes információ nyilvánosságra hozatalának jogos érdekből történő késleltetésével kapcsolatos szabályokról
- 2273/2003/EK rendelet a 2003/6/EK irányelvnek a visszavásárlási programokra vonatkozó mentességek és a pénzügyi eszközök stabilizálása tekintetében történő végrehajtásáról

#### Piacbefolyásolásnak minősülő ügyletek

a) olyan ügylet kötése vagy ügylet kötésére megbízásadás, amely hamis vagy félrevezető jelzéseket ad vagy adhat az adott pénzügyi eszköz keresleti vagy kínálati viszonyairól, árfolyamáról;

b) olyan ügylet kötése vagy ügylet kötésére való megbízásadás, amely az adott pénzügyi eszköz árfolyamát mesterséges vagy rendellenes szinten rögzíti;

c) olyan ügylet kötése vagy ügylet kötésére megbízásadás, amely színlelt, illetve amelyben bármilyen más formájú megtévesztéshez, manipulációhoz folyamodnak;

vagy

d) megalapozatlan, félrevezető, hamis információ közlése, híresztelése, nyilvánosságra hozása vagy nyilvános közlése, feltéve, hogy az információt terjesztő személy az információ hamis vagy félrevezető mivoltának tudatában van vagy az adott helyzetben elvárható gondossággal eljárva tudatában kellett volna lennie.

#### 1. Megtévesztő ügyletek

1.1. Olyan ügyletkötés, melynek eredményeként a tényleges tulajdonos, illetve kockázatviselő személyében nem történik változás, ideértve a csoporttagok közötti ügyletkötéseket, valamint valós gazdasági cél nélküli átvezetéseket és transzfereket is (kivéve repo, értékpapír-kölcsönzés, értékpapír biztosítékkal kötött ügyletek). „Wash trades”

1.2. A megbízó az ajánlatát nyilvánosan hozzáférhető helyeken teszi közzé azzal a céllal, hogy olyan benyomást keltsen, mintha aktivitás vagy árfolyam változás lenne a pénzügyi eszköz tekintetében. „*Painting the tape*”

1.3. Egymással összejátszó felek által egy időben azonos árfolyamon és azonos mennyiségre bevitt ellenirányú megbízások (kivéve pl. a szabályoknak megfelelően végrehajtott fix ügyletek). „*improper matched orders*”

1.4. Az ajánlati könyvben szereplő ajánlatoknál alacsonyabb vagy magasabb árfolyamon valós ügyletkötési szándék nélkül olyan újabb ajánlat bevitele, amelynek célja azt a látszatot kelteni, hogy ezen az árfolyamon kereslet, illetve kínálat van az adott pénzügyi eszközből. Az ajánlat ennek megfelelően a teljesülés előtt visszavonásra kerül.

## **2. Árfolyam beállítás**

2.1. Pénzügyi eszköz vétele, illetve eladása a piac zárásakor a záróár beállításának céljából különösen határidős vagy opciós lejáratkor, negyedéves, illetve éves portfólió vagy index-értékelési időpontokban. „*Marking the close*”

2.2. Az elsődleges forgalomba hozatal során azok, akik az allokáció során papírhoz jutottak, közvetlenül a kereskedés megkezdését követően további vételi magatartást tanúsítanak annak érdekében, hogy a befektetők érdeklődését a papír iránt felkeltsék, majd miután megemelkedett az árfolyam, a vételi ajánlatokat visszavonják és a meglévő értékpapír állományukat eladják. „*Colluding in the after market of an initial Public Offering*”

2.3. A keresletre, kínálatra jelentős hatással bíró befektetők domináns helyzetükkel való visszaélése oly módon, hogy az opciós/határidős szerződések szállításra kötelezett felét kényszerítik a mesterségesen beállított árfolyamon történő teljesítésre. „*Abusive squeeze*”

2.4. A kibocsátó vagy a kibocsátóban jelentős részesedéssel bíró befektető magatartása, amellyel az árfolyam bizonyos szint alá esését akadályozza annak érdekében, hogy az ne befolyásolja hátrányosan a hitel vagy részvény minősítését – ide nem értve a „buy-back” program keretében végrehajtott árfolyam stabilizációt. „*Creation of a floor in the price pattern*”

2.5. Származékos ügylet alapjául szolgáló pénzügyi eszközzel való kereskedés, hogy mesterségesen befolyásolja az adott pénzügyi eszköz derivatív piacát.

## **3. Színlelt ügyletek, megtévesztő magatartások**

3.1. A közzétételi kötelezettségre vonatkozó szabályok kijátszása azáltal, hogy más nevében kerül sor a pénzügyi eszköz megvásárlására, így a közzététel nem ad valós képet a társaság tényleges tulajdonosi struktúrájáról (kivéve a nominee-t)

3.2. A megbízó vételi pozíciót nyit (határidős/opciós), majd további vételeket eszközöl, és pozitív híreket terjeszt a kibocsátóról azért, hogy az árfolyamot felemelje, majd zárja a pozícióját. „*Pump and dump*” A megbízó eladói pozíciót vesz fel, majd további eladásokat eszközöl, illetve negatív híreket terjeszt a kibocsátóról, az árfolyamesést követően pedig zárja a pozícióját. (A „*Pump and dump*” ellentéte.) „*Trash and cash*”

3.3. intézményi befektetők, portfóliókezelők, akiknek a befektetési döntéseit a piacon általában irányadónak tekintik, közzéteszik befektetési döntéseiket hangsúlyozva, hogy az adott pénzügyi eszköz

vételét hosszú távra szóló befektetésnek szánják. Majd a közzététel után, a piaci szereplők által értékelt döntés nyomán kialakult árfolyamot kihasználva átrendezik portfóliójukat.

#### **4. Híresztelés**

4.1. Félrevezető információ terjesztése, internetes portálokon vagy sajtóban olyan információ elhelyezése, amely hamis vagy félrevezető állítást tartalmaz egy szabályozott piacra bevezetett kibocsátóról. Különösen súlyosnak minősül, amennyiben a hamis, illetve félrevezető információt egy hivatalos közzétételi helyen keresztül juttatják el a szabályozott piac szereplőjéhez.

4.2. Árutőzsdei árfolyamok befolyásolása érdekében olyan hírek terjesztése, hogy valamely áruból hiány keletkezett.

#### **5. A bennfentes kereskedelemre és piacbefolyásolásra utaló körülmények**

Az alábbiakban felsorolt ügyletek, illetve magatartások gyanúsak, bejelentendők. Előfordulhatnak az alábbiakban leírtaktól eltérő magatartások is.

##### **5.1. Bennfentes kereskedelemre utaló körülmények:**

5.1.1. Az ügyletek szokatlan koncentrációja egy meghatározott értékpapírfajtán belül (például egy vagy több intézményi befektető ügylete, akik köztudottan kapcsolatban állnak a kibocsátóval vagy egy a kibocsátóban érdekeltséggel rendelkező csoport ügylete).

5.1.2. Az ügyfél számlát nyit és azonnali megbízást ad egy jelentősebb ügylet végrehajtására vagy egy 'nagybefektető' váratlanul szokatlan, jelentős mennyiségre szóló megbízást ad egy meghatározott értékpapírra, különösen, ha az ügyfél ragaszkodik ahhoz, hogy megbízása gyorsan kerüljön végrehajtásra, illetve ahhoz, hogy egy konkrét időpontot megelőzően kerüljön végrehajtásra.

5.1.3. Az ügyfél által végrehajtani kért tranzakció vagy az ügyfél addig megszokott magatartása eltér a korábban megszokottaktól (pl. a pénzügyi eszköz fajtája, a befektetett összeg, a megbízás értéke, az értékpapír tartásának időtartama tekintetében).

5.1.4. Az ügyfél külön kéri a megbízás azonnali végrehajtását a végrehajtható árra tekintet nélkül.

5.1.5. Társasági események bejelentését megelőzően a jelentős tulajdoni hányaddal rendelkező részvénytulajdonosok és vezető tisztségviselők jelentős nagyságrendű kereskedése.

5.1.6. Az adott társaságra vonatkozó „ár érzékeny” információk közzétételét megelőzően szokatlan mértékű kereskedés a társaság részvényeire.

5.1.7. A befektetési szolgáltató alkalmazottai saját számlás tranzakciói melyeket közvetlenül az ügyfelek megbízásainak teljesítését megelőzően hajtanak végre ugyanazon pénzügyi eszközre. „Front running”

5.1.8. Kis számú ügyfél között, meghatározott időn belül szokatlan módon ismétlődő tranzakciók, ideértve a csoporttagok közötti ügyletkötéseket, valamint valós gazdasági cél nélküli átvezetéseket és transzfereket is. (Ez a gyakorlat a körülményektől függően piacbefolyásra is utalhat.)

5.1.9. Az ügyletek szokatlan koncentrációja oly módon, hogy a megbízások mindig egy ügyféltől származnak; vagy ugyanazon ügyfél a teljesítéshez különböző értékpapírszámlákat vesz igénybe. (Ez a gyakorlat a körülményektől függően piacbefolyásra is utalhat.)

##### **5. 2. Piacbefolyásolásra utaló körülmények:**

36. Olyan ügyletek, amelyek láthatóan arra irányulnak, hogy egy nem megfelelő likviditású papír árát beállítsák/fixálják egy adott kereskedési szakaszon belül (kivéve, ha az ilyen jellegű műveleteket a szabályozott piac szabályzatai kifejezetten megengedik).
37. Olyan tranzakciók, amelyek arra irányulnak, hogy megkerüljék a piac biztonságos kereskedésének szabályait (pl. a mennyiségi limiteket, a vételi és eladási ajánlatok közötti eltérésre vonatkozó paramétereiket).
38. Amennyiben egy ügylet megkötésre vár, a vételi/eladási ár (ajánlati könyvben szereplőhöz képest) megváltoztatása akkor, ha a kétféle ármeghatározás közötti 'rés' fontos szerepet játszik.
39. Jelentős mennyiségű ajánlat bevitele az ajánlati könyvbe néhány perccel az aukciós ár meghatározása előtt, majd ezen megbízások törlése mielőtt az ajánlati könyvet ármeghatározás céljából lezárják annak érdekében, hogy az elméleti nyitóár magasabbnak vagy alacsonyabbnak tűnjön, mint amilyen egyébként lenne.
40. Olyan ügyletek, amelyek nyilvánvalóan arra irányulnak, hogy egy adott határidős termék alapjául származó pénzügyi eszköz árát a kötési árfolyam alatt tartsák a lejáratot megelőzően.
41. Olyan ügyletek, amelyek arra irányulnak, hogy egy adott határidős termék alapjául szolgáló pénzügyi eszköz ára a kötési árfolyamot meghaladja lejáratkor.
42. Olyan tranzakciók, amelyek nyilvánvalóan az árak emelésére/csökkentésére vagy a kereskedés volumenének növelésére irányulnak - egy adott pénzügyi eszköz esetében, különös tekintettel olyan megbízásokra, amelyek egy adott kereskedési napon kiemelkedő jelentőségű (pl. záráshoz közeli) időpontban teljesülnek.
43. Az ügyfél olyan megbízásokat ad, amelyek nagyságrendje – az adott értékpapírral való szokásos forgalomhoz viszonyítva kiugró, ezáltal jelentősen befolyásolja a papírra vonatkozó keresletet, kínálatot, valamint az árfolyamot. Fokozott figyelmet érdemel az a megbízás, amely egy adott kereskedési napon kiemelkedő jelentőségű (pl. záráshoz közeli) időpontban teljesül.
44. Kifejezetten az ár megemelésére irányuló tranzakciók, amelyeket egy adott pénzügyi eszköz kibocsátását megelőzően a pénzügyi eszközhöz kapcsolódó határidős ügyletként vagy pl. átváltoztatható kötvények formájában kötnek.
45. Kifejezetten az ár karbantartására irányuló tranzakciók, amelyeket egy adott pénzügyi eszköz kibocsátását megelőzően a pénzügyi eszközhöz kapcsolódó határidős ügyletként vagy pl. átváltoztatható kötvények formájában kötnek és a piaci árfolyamok lefelé mozognak.
46. Olyan ügyletek, amelyekkel megkísérik egy adott pozíció értékelésének módosítását úgy, hogy ezen pozíció méretét nem csökkentik vagy növelik.
47. Olyan tranzakciók, amelyek adott kereskedési napon vagy egy időszakon belül a súlyozott átlagár növelését/csökkenését eredményezhetik.

**Felhívjuk a figyelmet, hogy a gyanús ügyletek vonatkozásában Társaságunknak bejelentési kötelezettsége állhat fent!**